



Бюллетень проекта «Социально-трудовые конфликты»

W- 32-2017,
07 августа – 13 августа (32 неделя) 2017 год



Научно-мониторинговый центр создан в составе Санкт-Петербургского Гуманитарного Университета Профсоюзов в сентябре 2012 года для реализации проекта «Социально-трудовые конфликты».

Главенствующим принципом обработки информации в проекте «Социально-трудовые конфликты» является корректная работа с точной информацией. Сведения о конфликтах хранятся и используются в исходном виде. Точность информации достигается за счёт использования релевантных источников и верификации каждой информационной единицы, помещённой в хранилище данных. При необходимости мы уточняем информацию непосредственно в регионах. Полученные данные систематизируются и подвергаются контент-анализу по методике, позволяющей сформировать достоверную картину социально-трудовых отношений.

Еженедельный бюллетень нацелен на повышение ситуационной осведомлённости в сфере социально-трудовых отношений, позволяет оперативно реагировать на инциденты и предотвращать разрастание конфликтов.

Наряду с ситуационным ежедневным анализом, результаты которого отражаются на сайте проекта, и еженедельным бюллетенем, который доступен подписчикам, также выпускаются:

- ✓ информационно-аналитический ежемесячный бюллетень;
- ✓ ежеквартальный аналитический бюллетень;
- ✓ бюллетень с анализом данных за год.

Для ясного понимания содержания аналитических документов, выпускаемых в рамках проекта, необходимо ознакомиться с разделом «Термины и определения» ресурса industrialconflicts.ru. Рекомендуем обращаться к этому разделу, так как значения живого языка могут отличаться от значения применяемых нормированных терминов - www.industrialconflicts.ru

По вопросу подписки на бюллетени проекта обращайтесь по указанному ниже адресу.

КОНТАКТЫ:

192238, Санкт-Петербург, ул. Фучика, д. 15. Санкт-Петербургский Гуманитарный Университет Профсоюзов.

Научно-мониторинговый Центр «Трудовые конфликты»;

Директор Центра: Довганенко А.А. - (812) 380-20-55 (доб.262)

e-mail: industrialconflicts@gmail.com

Адрес ресурса в сети Интернет: industrialconflicts.ru



Оглавление

Раздел 1. Социально-трудовые конфликты в РФ за истекшую неделю	4
Раздел 2. Социально-трудовые конфликты в субъектах РФ	5
Раздел 3. Напряженность социально-трудовых отношений по событиям за неделю	8
Раздел 4. События, указывающие на развитие актуальных социально-трудовых конфликтов	10
Раздел 5. Социально-трудовая обстановка в моногородах	11
Раздел 6. Сообщения, указывающие на возможный рост социальной напряженности в субъектах РФ	12
Раздел 7. Характеристики социально-трудовых конфликтов	13
Раздел 8. Главное о социально-трудовых отношениях в РФ за неделю	15

В еженедельном бюллетене проекта "Социально-трудовые конфликты" (далее - СТК) отображается конфликтный и протестный потенциал актуальных СТК, зарегистрированных на территории РФ за истекшую неделю. Вместе с тем, в тексте отражены как фактически протекающие СТК, так и конфликтные ситуации, зарегистрированные в системе и способные развиваться в СТК, но выходящие за рамки текущей недели. Это вызвано необходимостью дополнительного наблюдения для установления сторон, субъектов, причин, связей между событиями и аналитической обработки материалов. Таким образом, к числу новых зарегистрированных конфликтов на текущей неделе могут быть отнесены конфликты, зародившиеся ранее.



Раздел 1. Социально-трудовые конфликты в РФ за истекшую неделю

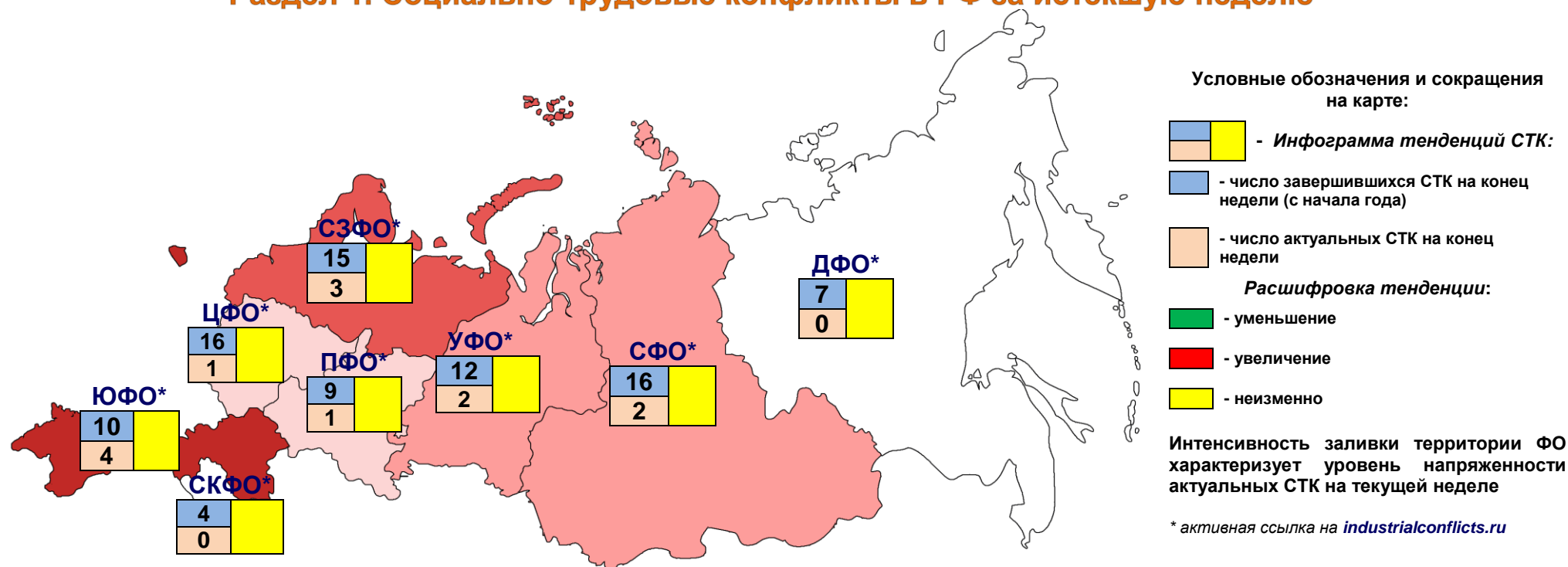


Рис. 1. Распределение СТК по федеральным округам

По состоянию на 13.08.17 на территории РФ актуальны **13** социально-трудовых конфликтов (СТК), которые развиваются в шести федеральных округах, из них **2** СТК в моногородах: ООО «Кингкоул Юг» (г. Гуково, Ростовская обл., ЮФО), ОАО «ЕВРАЗ Качканарский горно-обогатительный комбинат» (г. Качканар, Свердловская обл., УФО). Распределение СТК по ФО отображено на рис.1. В наблюдаемом периоде новых СТК не зарегистрировано. Продолжается забастовка моряков российского судна «Вайтбокс Волга» в турецком порту Тузла по причине долгов по заработной плате. Профсоюз РПСМ готовит обращения в Генеральную прокуратуру и Следственный комитет РФ о проведении проверки деятельности ООО «Имфлот Логистикс», которой принадлежит теплоход (www.industrialconflicts.ru). После начала очередной голодовки вахтовиков «РСК - Логистик» в поселке Саббета (ЯНАО, УФО) руководство «Ямал СПГ» приняло решение ограничить въезд на строительную площадку бывшим работникам данной строительной компании, внести их в «черные списки» и прекратить сотрудничество с «РСК-Логистик» (www.industrialconflicts.ru).

СТК развивались в девяти отраслях экономики, в том числе **3 СТК (22%)** - в Здравоохранении (диаграмма 2). Основными причинами исследуемых СТК на истекшей неделе стали проблемы, связанные с заработной платой – **14 (48%)**, сокращением работников – **3 (11%)**, нарушением условий труда – **3 (11%)** (диаграмма 3).



Раздел 2. Социально-трудовые конфликты в субъектах РФ

Место	Субъект РФ	ФО	Кол-во СТК в 2017 году	Кол-во актуальных СТК на неделе	Объект актуальных СТК*	Кол-во СТК в субъекте РФ в 2016 г.	Место в 2016 г.	Кол-во СТК в субъекте РФ в 2012-2015 г.г.	Место за период с 2012 по 2015 г.г.
1	Ростовская область	ЮФО	7	3	ООО "Кингкоул Юг" (г. Гуково) ООО "Белая птица" (г. Белая Калитва) ООО "Имфлот Логистикс" (г. Ростов-на-Дону)	3	8	8	10
	Свердловская область	УФО	6	1	ОАО "ЕВРАЗ Качканарский горно-обогатительный комбинат"	12	1	27	2
2	Москва	ЦФО	5			3	8	21	4
3	Псковская область	СЗФО	4	1	ГБУЗ "Псковская областная психиатрическая больница № 1" (д. Богданово)	3	8	8	10
4	Забайкальский Край	СФО	3			10	2	11	7
	Новосибирская область	СФО	3	1	ПАО "Сибнефтегеофизика" (г. Новосибирск)	1	10	8	10
	Орловская область	ЦФО	3			4	7	2	16
	Приморский край	ДФО	3			9	3	30	1
	Республика Крым	ЮФО	3			1	10	8	10
	Томская область	СФО	3	1	ООО "Томскавтотранс"	0	11	2	16
	ЯНАО	УФО	3	1	ООО "РСК-Логистик" (пос. Саббета)	3	8	3	15
5	Алтайский край	СФО	2			2	9	8	10
	Вологодская область	СЗФО	2			0	11	9	9
	Воронежская область	ЦФО	2			3	8	3	15
	Краснодарский край	ЮФО	2	1	МБУЗ "Станция скорой медицинской помощи" (г. Сочи)	4	7	4	14
	Красноярский край	СФО	2			5	6	7	11
	Пермский край	ПФО	2	1	ООО "Свинокомплекс Пермский" (пос. Майский)	3	8	8	10
	Республика Коми	СЗФО	2			1	10	5	13
	Челябинская область	УФО	2			5	6	24	3
	Чувашская Республика - Чувашия	ПФО	2			1	10	0	18
6	Амурская область	ДФО	1			5	6	7	11



7	Астраханская область	ЮФО	1			1	10	3	15
	Белгородская область	ЦФО	1	1	ОГБУЗ "Городская детская больница" (г. Белгород)	0	11	0	18
	Волгоградская область	ЮФО	1			3	8	9	9
	Ивановская область	ЦФО	1			2	9	7	11
	Иркутская область	СФО	1			4	7	14	5
	Калужская область	ЦФО	1			0	11	4	14
	Кемеровская область	СФО	1			2	9	1	17
	Кировская область	ПФО	1				11	2	16
	Курганская область	УФО	1			0	11	3	15
	Ленинградская область	СЗФО	1			1	10	9	9
	Московская область	ЦФО	1			2	9	3	15
	Мурманская область	СЗФО	1			3	8	1	17
	Ненецкий автономный округ	СЗФО	1	1	ООО СМК "ГарантЭнергоСервис" (г. Нарьян-Мар)	0	11	0	18
	Нижегородская область	ПФО	1			2	9	4	14
	Новгородская область	СЗФО	1			1	10	3	15
	Оренбургская область	ПФО	1			2	9	6	12
	Республика Дагестан	СКФО	1			4	7	4	14
	Республика Ингушетия	СКФО	1			0	11	0	18
	Республика Карелия	СЗФО	1	1	АО "Пряжинское" (пгт. Пряжа)	6	5	4	14
	Республика Хакасия	СФО	1			5	6	12	6
	Республика Северная Осетия-Алания	СКФО	1			2	9	8	10
	Санкт-Петербург	СЗФО	1			1	10	27	2
	Саратовская область	ПФО	1			4	7	6	12
	Тамбовская область	ЦФО	1			3	8	0	18
	Ульяновская область	ПФО	1			2	9	1	17
	Хабаровский край	ДФО	1			7	4	11	7
	ХМАО	УФО				5	6	1	17
Омская область	СФО				4	7	4	14	
Самарская область	ПФО				4	7	10	8	
Удмуртская Республика	ПФО				4	7	5	13	



Камчатский край	ДФО				3	8	5	13
Ярославская область	ЦФО				3	8	1	17
Еврейская автономная область	ДФО				2	9	4	14
Тульская область	ЦФО				2	9	1	17
Архангельская область	СЗФО				1	10	7	11
Владимирская область	ЦФО				1	10	1	17
Калининградская область	СЗФО				1	10	2	16
Костромская область	ЦФО				1	10	3	15
Курская область	ЦФО				1	10	1	17
Республика Башкортостан	ПФО				1	10	10	8
Республика Бурятия	СФО				1	10	7	11
Сахалинская область	ДФО				1	10	2	16
Смоленская область	ЦФО				1	10	0	18
Тверская область	ЦФО				1	10	5	13
Тюменская область	УФО				1	10	1	17
Республика Саха (Якутия)	ДФО				1	11	3	15
Республика Татарстан (Татарстан)	ПФО				0	11	10	8
Брянская область	ЦФО				0	11	3	15
Кабардино-Балкарская Республика	СКФО				0	11	1	17
Камчатская область	ДФО				0	11	1	17
Липецкая область	ЦФО				0	11	1	17
Пензенская область	ПФО				0	11	1	17
Республика Адыгея (Адыгея)	ЮФО				0	11	1	17
Республика Марий Эл	ПФО				0	11	1	17
Ставропольский край	СКФО				0	11	1	17

* активная ссылка на industrialconflicts.ru

Примечание: - место субъекта РФ в колонке 1 определяется по количеству СТК, зарегистрированных в 2017 году

- место субъекта РФ в колонках 8 и 10 определяется по количеству СТК за 2016 год, и период с 2012 по 2015 г.г.





Раздел 3. Напряженность социально-трудовых отношений по событиям за неделю

Федеральный округ	Субъект РФ	События за неделю	Показатель увеличения напряженности	Показатель снижения напряженности	Аддитивный показатель напряженности	Место	Количество событий с начала года
СЗФО	Республика Карелия	В Карелии работники сельхозпредприятия "Пряжинское" приостановили работу из-за долгов по зарплате	3	2	-15	1	63
		Следственный комитет возбудил уголовное дело о невыплате зарплаты работникам зверосовхоза "Пряжинское"					
	Псковская область	Для защиты трудовых прав работников псковского "Комбината благоустройства", профсоюз намерен провести протестные действия					
		В Пскове работники "Комбината благоустройства" приостановили работу из-за невыплаты зарплаты					
	Частичное погашение долгов по зарплате перед коммунальщиками "Комбината благоустройства" во Пскове						
ЮФО	Ростовская область	Забастовка ростовских моряков в турецком порту по причине невыплаты зарплаты	2	0	-13	2	41
		Бывшие шахтеры "Кингкоул Юг" в очередной раз направили обращение к Президенту РФ					
ЦФО	Московская область	В Московской области коммунальщики объявили забастовку по причине долгов по зарплате	1	0	-10	3	49
СФО	Красноярский край	Кондукторы Красноярского автотранспортного предприятия угрожают начать забастовку	2	0	-7	4	57
		Красноярские синоптики обратились к Президенту РФ по причине низкого уровня оплаты труда					



УФО	Свердловская область	Актеры Молодёжного театра Нижнего Тагила обратились к Президенту РФ по причине низкого уровня оплаты труда	1	0	-3	5	53
ПФО		События отсутствуют	0	0	0	0	23
ДФО		События отсутствуют	0	0	0	0	18
СКФО		События отсутствуют	0	0	0	0	8

-  - события, указывающие на рост напряженности социально-трудовых отношений
-  - события, указывающие на снижение напряженности социально-трудовых отношений



Раздел 4. События, указывающие на развитие актуальных социально-трудовых конфликтов

СТК	Территория	Дата/ Содержание событий*	Объект СТК/ Отрасль	Стороны СТК	Причины СТК	Формы протеста	Вовлеченность Участников/ Работающих**	Итог СТК/ Длительность/ Остаточный потенциал СТК
Профсоюзная организация "Томскавтотранс" угрожает забастовкой по причине возможных сокращений и снижения зарплаты	СФО, Томская область	09.08.2017/ <i>Гострудинспекция выявила нарушения трудового законодательства на предприятии "Томскавтотранс"</i>	АО "Томскавтотранс"/ Деятельность сухопутного транспорта	Противоборствующие стороны: Работники АО "Томскавтотранс"; Администрация АО "Томскавтотранс" Активная поддержка: Первичная профсоюзная организация ООО "Томскавтотранс" (ФНПР)	Невыплата премиальных; Отсутствие индексации оплаты труда; Сокращение работников; Снижение уровня оплаты труда	Угроза забастовки	*/150	Конфликт развивается
26.07.2017/ Строителями на Ямале объявлена очередная голодовка с требованиями погасить долги по заработной плате	УФО, ЯНАО	08.08.2017/ <i>"Ямал СПГ" запретил строителям "РСК-Логистик" работать в Саббете</i>	ООО "РСК-Логистик"/ Строительство	Противоборствующие стороны: Работники (вахтовики) ООО "РСК-Логистик"; Администрация ООО "РСК-Логистик"; Администрация ОАО "Ямал СПГ" Неявное участие: Прокуратура Ямало-Ненецкого Автономного округа; Государственная инспекция по труду в ЯНАО	Полная невыплата заработной платы	Голодовка	9/380	Конфликт развивается

* активная ссылка на industrialconflicts.ru

** по состоянию на 13.08.17 данные отсутствуют



Раздел 5. Социально-трудовая обстановка в моногородах

События, указывающие на потенциальные социально-трудовые конфликты

Событие	Территория	Категория моногорода	Объект/отрасль	Стороны	Причины
10.08.2017 Работники Черногорской больницы обратились в СМИ по причине долгов по зарплате	СФО, Республика Хакасия (г. Черногорск)	2	ГБУЗ "РХ Черногорская межрайонная больница №1"/ Здравоохранение	Противоборствующие стороны: Администрация ГБУЗ "РХ Черногорская межрайонная больница №1"; Работники ГБУЗ "РХ Черногорская межрайонная больница №1" Контроль за развитием конфликтной ситуации: Министерство здравоохранения Республики Хакасия Неявное участие: Государственная инспекция труда в Республике Хакасия	Заработная плата



Раздел 6. Сообщения, указывающие на возможный рост социальной напряженности в субъектах РФ

Территория	Содержание
СФО, Алтайский край	<p>Более 30 сотрудников Рубцовской ТЭЦ потеряют работу, если станция будет законсервирована согласно планам по переходу на теплоснабжение от единого источника — Южной тепловой станции.</p> <p>https://www.bankfax.ru/news/106524/</p>
СФО, Республика Бурятия	<p>В Республике Бурятия долги по зарплате превысили 140 млн рублей. При этом четверть всей задолженности приходится на организации-банкроты.</p> <p>https://arigus.tv/news/item/96827/?r1=ya</p>
ПФО, Республика Башкортостан	<p>В Республике Башкортостан предприятия-банкроты должны выплатить работникам свыше 300 млн рублей. Из 780 организаций, находящихся в процессе банкротства, 123 имеют задолженности перед своими сотрудниками.</p> <p>http://proual.info/society/v-bashkirii-predpriyatiya-bankroty-dolzhny-vyplatit-rabotnikam-svyshe-300-mln-rublej/</p>



Раздел 7. Характеристики социально-трудовых конфликтов

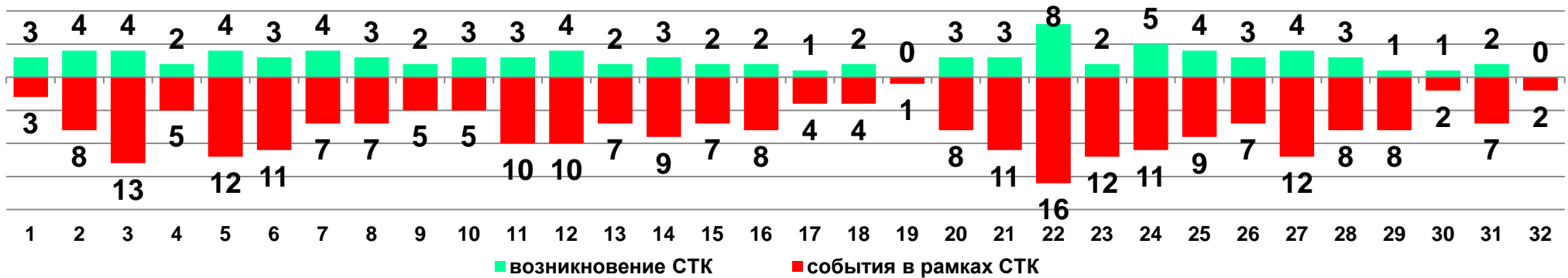


Диаграмма 1. Динамика возникновения и развития социально-трудовых конфликтов в 2017 году в недельном разрезе

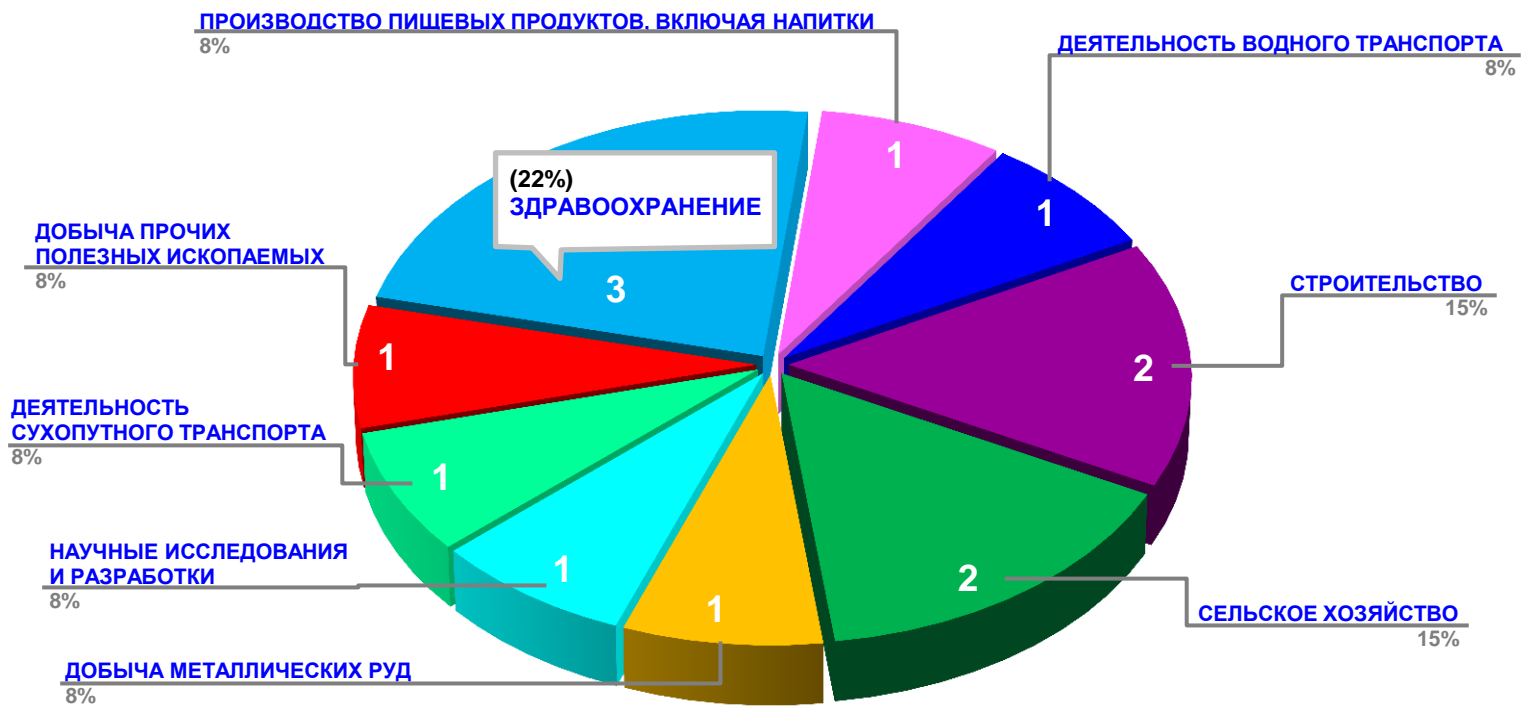


Диаграмма 2. Распределение актуальных социально-трудовых конфликтов по отраслям в РФ за истекшую неделю



Диаграмма 3. Причины актуальных социально-трудовых конфликтов в РФ за истекшую неделю¹



Диаграмма 4. Причины актуальных социально-трудовых конфликтов (разбивка по заработной плате)

¹ В СТК может быть зарегистрировано более одной причины возникновения, поэтому сумма может превышать общее количество конфликтов.



Раздел 8. Главное о социально-трудовых отношениях в РФ за неделю

Министерство труда и социальной защиты РФ опубликовало новые данные еженедельного мониторинга рынка труда в разрезе субъектов РФ, который базируется на официальной информации, представляемой работодателями в органы службы занятости, о планируемых увольнениях работников в связи с ликвидацией организаций, либо сокращением численности или штата работников, а также введении режимов неполной занятости. С 26 июля по 2 августа 2017 года численность безработных граждан, зарегистрированных в органах службы занятости, уменьшилась на 0,7 % и составила 796 064 человека. Годом ранее этот показатель составлял 940 670 человек. За неделю снижение численности безработных граждан произошло в 67 регионах. Наибольшее снижение наблюдалось в республиках Хакасия, Тыва, Чувашия, Крым, Дагестан, Кабардино-Балкарской Республике, Ненецком, Чукотском автономных округах, Краснодарском, Забайкальском краях, Московской и Орловской областях. В 15 регионах отмечен рост численности безработных граждан. Наибольшее увеличение численности безработных граждан произошло в Кировской, Калининградской и Ростовской областях. Не изменилась численность безработных в республиках Коми, Ингушетия, Новгородской области. По состоянию на 2 августа суммарная численность работников, находившихся в простое по инициативе администрации, работавших неполное рабочее время, а также работников, которым были предоставлены отпуска по соглашению сторон, составила 127 772 человека.

Министр труда и социальной защиты РФ М. Топилин заявил: «Показатели рынка труда демонстрируют позитивную динамику. За год, с прошлого августа, численность официально зарегистрированных безработных снизилась почти на 145 тысяч человек – до 796 тысяч. Он сообщил: «Фиксируется существенное снижение численности работников, занятых в неполных режимах работы: за год – на 133,8 тысячи человек. Если на начало августа прошлого года в режимах неполной занятости трудились 261,6 тысячи человек, то сейчас – 127,8 тысячи». «Работодатели стали активнее нанимать персонал. Сегодня количество вакансий, заявленных работодателями в органы службы занятости и содержащихся в общероссийском банке вакансий «Работа в России», составляет почти 1,7 миллиона единиц, тогда как в прошлом августе – только 1,4 миллиона», – добавил М. Топилин.

В рамках реализации мероприятий по переходу к риск-ориентированной модели надзора и смещению акцентов с «модели санкций», при которой контроль в основном направлен на наказание за уже совершенные нарушения, к «модели соответствия», ориентированной прежде всего на профилактику нарушений, а также снижению административной нагрузки на бизнес, Роструд в качестве административных наказаний стал чаще применять предупреждения. Так, за I полугодие 2017 года число вынесенных инспекторами труда предупреждений составило 18,5 тыс., что более чем в 3 раза превышает данный показатель за аналогичный период 2016 года. Такая мера предупредительного характера применяется при осуществлении контрольно-надзорных функций в случаях, когда нарушения совершаются впервые, не приводят к фактическому причинению вреда или угрозы для жизни и здоровья работника, не связаны с задержкой заработной платы и не влекут за собой применение мер уголовной ответственности. «Эффективность контрольно-надзорной деятельности невозможна без прозрачной оценки результативности ее работы. Число выписанных штрафов уже сейчас не является индикатором, по которому оценивается эффективность инспекторов труда», – отметил заместитель руководителя Роструда М. Иванков.