



Бюллетень проекта «Социально-трудовые конфликты»

W- 33-2017,
14 августа – 20 августа (33 неделя) 2017 год



Научно-мониторинговый центр создан в составе Санкт-Петербургского Гуманитарного Университета Профсоюзов в сентябре 2012 года для реализации проекта «Социально-трудовые конфликты».

Главенствующим принципом обработки информации в проекте «Социально-трудовые конфликты» является корректная работа с точной информацией. Сведения о конфликтах хранятся и используются в исходном виде. Точность информации достигается за счёт использования релевантных источников и верификации каждой информационной единицы, помещённой в хранилище данных. При необходимости мы уточняем информацию непосредственно в регионах. Полученные данные систематизируются и подвергаются контент-анализу по методике, позволяющей сформировать достоверную картину социально-трудовых отношений.

Еженедельный бюллетень нацелен на повышение ситуационной осведомлённости в сфере социально-трудовых отношений, позволяет оперативно реагировать на инциденты и предотвращать разрастание конфликтов.

Наряду с ситуационным ежедневным анализом, результаты которого отражаются на сайте проекта, и еженедельным бюллетенем, который доступен подписчикам, также выпускаются:

- ✓ информационно-аналитический ежемесячный бюллетень;
- ✓ ежеквартальный аналитический бюллетень;
- ✓ бюллетень с анализом данных за год.

Для ясного понимания содержания аналитических документов, выпускаемых в рамках проекта, необходимо ознакомиться с разделом «Термины и определения» ресурса industrialconflicts.ru. Рекомендуем обращаться к этому разделу, так как значения живого языка могут отличаться от значения применяемых нормированных терминов - www.industrialconflicts.ru

По вопросу подписки на бюллетени проекта обращайтесь по указанному ниже адресу.

КОНТАКТЫ:

192238, Санкт-Петербург, ул. Фучика, д. 15. Санкт-Петербургский Гуманитарный Университет Профсоюзов.

Научно-мониторинговый Центр «Трудовые конфликты»;

Директор Центра: Довганенко А.А. - (812) 380-20-55 (доб.262)

e-mail: industrialconflicts@gmail.com

Адрес ресурса в сети Интернет: industrialconflicts.ru



Оглавление

Раздел 1. Социально-трудовые конфликты в РФ за истекшую неделю	4
Раздел 2. Социально-трудовые конфликты в субъектах РФ	5
Раздел 3. Напряженность социально-трудовых отношений по событиям за неделю	8
Раздел 4. События, указывающие на потенциальные социально-трудовые конфликты	9
Раздел 5. События, указывающие на развитие актуальных социально-трудовых конфликтов	11
Раздел 6. Социально-трудовая обстановка в моногородах	13
Раздел 7. Сообщения, указывающие на возможный рост социальной напряженности в субъектах РФ	14
Раздел 8. Характеристики социально-трудовых конфликтов	15
Раздел 9. Главное о социально-трудовых отношениях в РФ за неделю	17

В еженедельном бюллетене проекта "Социально-трудовые конфликты" (далее - СТК) отображается конфликтный и протестный потенциал актуальных СТК, зарегистрированных на территории РФ за истекшую неделю. Вместе с тем, в тексте отражены как фактически протекающие СТК, так и конфликтные ситуации, зарегистрированные в системе и способные развиваться в СТК, но выходящие за рамки текущей недели. Это вызвано необходимостью дополнительного наблюдения для установления сторон, субъектов, причин, связей между событиями и аналитической обработки материалов. Таким образом, к числу новых зарегистрированных конфликтов на текущей неделе могут быть отнесены конфликты, зародившиеся ранее.



Раздел 1. Социально-трудовые конфликты в РФ за истекшую неделю

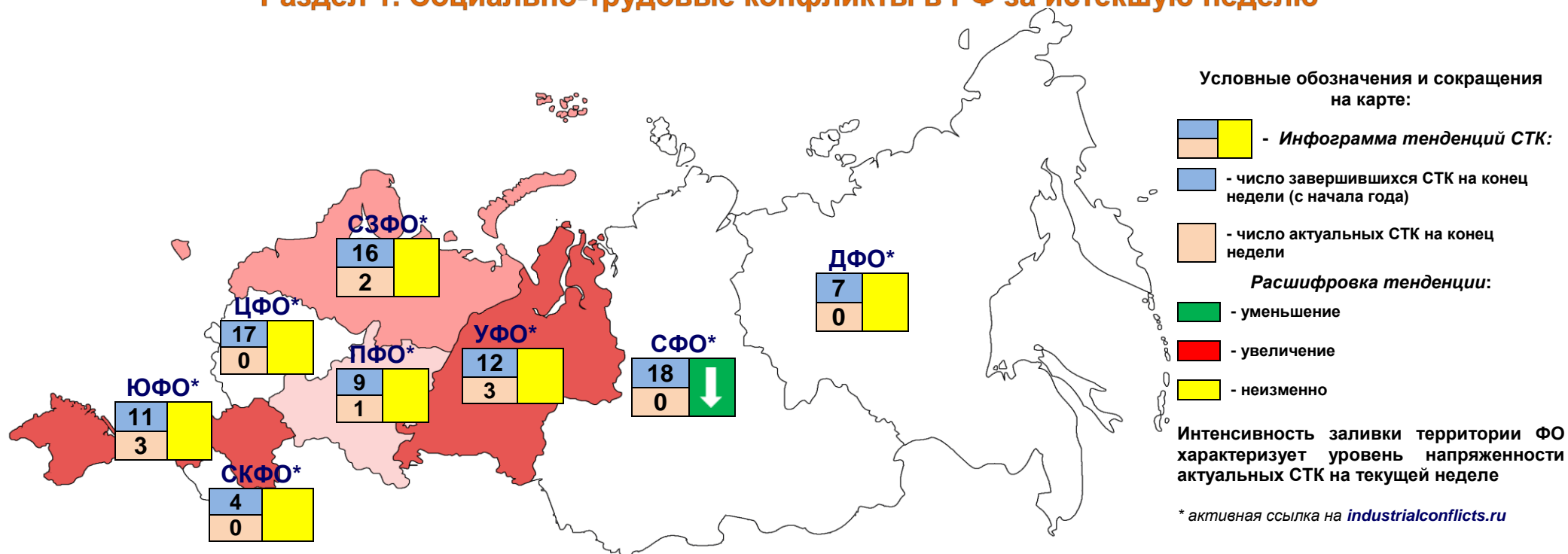


Рис. 1. Распределение СТК по федеральным округам

По состоянию на 20.08.17 на территории РФ актуальны **9** социально-трудовых конфликтов (СТК), которые развиваются в четырех федеральных округах, из них **2** СТК в моногородах: ООО «Кингкоул Юг» (г. Гуково, Ростовская обл., ЮФО), ОАО «ЕВРАЗ Качканарский горно-обогатительный комбинат» (г. Качканар, Свердловская обл., УФО). Распределение СТК по ФО отображено на рис.1. В наблюдаемом периоде новых СТК не зарегистрировано. Следует отметить, что в августе 2017 года работники бюджетной сферы сразу нескольких субъектов РФ выступили против низкого уровня заработной платы. В Каргополе (Архангельская обл., СЗФО) при поддержке областной организации профсоюзов ФНПР состоялся митинг работников бюджетной сферы с требованиями начисления северных надбавок не включенных в МРОТ, ежегодной индексации зарплаты и оплаты проезда к месту отдыха в полном объеме (www.industrialconflicts.ru). Профсоюз работников образования и науки РФ (ФНПР) в Курганской области (УФО) заявил, что сельские педагоги образовательных учреждений, недовольные решением регионального парламента по отмене льгот на оплату услуг ЖКХ, намерены начать коллективные протестные действия (www.industrialconflicts.ru).

В середине августа уровень напряженности социально-трудовых отношений на территории РФ снизился (31 неделя – 15 СТК в шести ФО, 32 неделя – 13 СТК в шести ФО). СТК развивались в восьми отраслях экономики, в том числе **2 СТК (23%)** - в сельском хозяйстве (диаграмма 2). Основными причинами исследуемых СТК на истекшей неделе стали проблемы, связанные с заработной платой – **11 (48%)**, сокращением работников – **4 (18%)** (диаграмма 3).



Раздел 2. Социально-трудовые конфликты в субъектах РФ

Место	Субъект РФ	ФО	Кол-во СТК в 2017 году	Кол-во актуальных СТК на неделе	Объект актуальных СТК*	Кол-во СТК в субъекте РФ в 2016 г.	Место в 2016 г.	Кол-во СТК в субъекте РФ в 2012-2015 г.г.	Место за период с 2012 по 2015 г.г.
1	Ростовская область	ЮФО	7	3	ООО "Кингкоул Юг" (г. Гуково) ООО "Белая птица" (г. Белая Калитва) ООО "Имфлот Логистикс" (г. Ростов-на-Дону)	3	8	8	10
	Свердловская область	УФО	6	1	ОАО "ЕВРАЗ Качканарский горно-обогатительный комбинат"	12	1	27	2
2	Москва	ЦФО	5			3	8	21	4
	Псковская область	СЗФО	5	1	ГБУЗ "Псковская областная психиатрическая больница № 1" (д. Богданово)	3	8	8	10
3	Забайкальский Край	СФО	3			10	2	11	7
	Новосибирская область	СФО	3			1	10	8	10
	Орловская область	ЦФО	3			4	7	2	16
	Приморский край	ДФО	3			9	3	30	1
	Республика Крым	ЮФО	3			1	10	8	10
	Томская область	СФО	3	1	ООО "Томскавтотранс"	0	11	2	16
	ЯНАО	УФО	3	1	ООО "РСК-Логистик" (пос. Саббета)	3	8	3	15
4	Алтайский край	СФО	2			2	9	8	10
	Вологодская область	СЗФО	2			0	11	9	9
	Воронежская область	ЦФО	2			3	8	3	15
	Краснодарский край	ЮФО	2			4	7	4	14
	Красноярский край	СФО	2			5	6	7	11
	Курганская область	УФО	2	1	Образовательные учреждения Курганской области	0	11	3	15
	Пермский край	ПФО	2	1	ООО "Свинокомплекс Пермский" (пос. Майский)	3	8	8	10
	Республика Коми	СЗФО	2			1	10	5	13
	Челябинская область	УФО	2			5	6	24	3
	Чувашская Республика - Чувашия	ПФО	2			1	10	0	18
5	Амурская область	ДФО	1			5	6	7	11
	Астраханская область	ЮФО	1			1	10	3	15



	Белгородская область	ЦФО	1			0	11	0	18
	Волгоградская область	ЮФО	1			3	8	9	9
	Ивановская область	ЦФО	1			2	9	7	11
	Иркутская область	СФО	1			4	7	14	5
	Калужская область	ЦФО	1			0	11	4	14
	Кемеровская область	СФО	1			2	9	1	17
	Кировская область	ПФО	1				11	2	16
	Ленинградская область	СЗФО	1			1	10	9	9
	Московская область	ЦФО	1			2	9	3	15
	Мурманская область	СЗФО	1			3	8	1	17
	Ненецкий автономный округ	СЗФО	1			0	11	0	18
	Нижегородская область	ПФО	1			2	9	4	14
	Новгородская область	СЗФО	1			1	10	3	15
	Оренбургская область	ПФО	1			2	9	6	12
	Республика Дагестан	СКФО	1			4	7	4	14
	Республика Ингушетия	СКФО	1			0	11	0	18
	Республика Карелия	СЗФО	1	1	АО "Пряжинское" (пгт. Пряжа)	6	5	4	14
	Республика Хакасия	СФО	1			5	6	12	6
	Республика Северная Осетия-Алания	СКФО	1			2	9	8	10
	Санкт-Петербург	СЗФО	1			1	10	27	2
	Саратовская область	ПФО	1			4	7	6	12
	Тамбовская область	ЦФО	1			3	8	0	18
	Ульяновская область	ПФО	1			2	9	1	17
	Хабаровский край	ДФО	1			7	4	11	7
6	ХМАО	УФО				5	6	1	17
	Омская область	СФО				4	7	4	14
	Самарская область	ПФО				4	7	10	8
	Удмуртская Республика	ПФО				4	7	5	13
	Камчатский край	ДФО				3	8	5	13
	Ярославская область	ЦФО				3	8	1	17



Еврейская автономная область	ДФО				2	9	4	14
Тульская область	ЦФО				2	9	1	17
Архангельская область	СЗФО				1	10	7	11
Владимирская область	ЦФО				1	10	1	17
Калининградская область	СЗФО				1	10	2	16
Костромская область	ЦФО				1	10	3	15
Курская область	ЦФО				1	10	1	17
Республика Башкортостан	ПФО				1	10	10	8
Республика Бурятия	СФО				1	10	7	11
Сахалинская область	ДФО				1	10	2	16
Смоленская область	ЦФО				1	10	0	18
Тверская область	ЦФО				1	10	5	13
Тюменская область	УФО				1	10	1	17
Республика Саха (Якутия)	ДФО				1	11	3	15
Республика Татарстан (Татарстан)	ПФО				0	11	10	8
Брянская область	ЦФО				0	11	3	15
Кабардино-Балкарская Республика	СКФО				0	11	1	17
Камчатская область	ДФО				0	11	1	17
Липецкая область	ЦФО				0	11	1	17
Пензенская область	ПФО				0	11	1	17
Республика Адыгея (Адыгея)	ЮФО				0	11	1	17
Республика Марий Эл	ПФО				0	11	1	17
Ставропольский край	СКФО				0	11	1	17

* активная ссылка на industrialconflicts.ru


Примечание: - место субъекта РФ в колонке 1 определяется по количеству СТК, зарегистрированных в 2017 году

- место субъекта РФ в колонках 8 и 10 определяется по количеству СТК за 2016 год, и период с 2012 по 2015 г.г.



Раздел 3. Напряженность социально-трудовых отношений по событиям за неделю

Федеральный округ	Субъект РФ	События за неделю	Показатель увеличения напряженности	Показатель снижения напряженности	Аддитивный показатель напряженности	Место	Количество событий с начала года
СЗФО	Архангельская область	Профсоюзный митинг работников бюджетной сферы в Архангельской области за повышение уровня оплаты труда	3	0	-19	1	68
	Псковская область	Работники псковского завода "Точлит" объявили забастовку из-за долгов по зарплате					
	Республика Коми	Медсестры Кочпонского психоневрологического интерната требуют отмены распоряжения о переводе на нижестоящие должности					
ПФО	Оренбургская область	Строители "Мостоотряда 56" в Оренбурге намерены провести митинг против закрытия предприятия	1	0	-3	2	25
УФО	ЯНАО	"Ямал СПГ" запретил строителям "РСК-Логистик" работать в Суббете	1	0	-3	2	55
СФО	Республика Хакасия	В Черногорской больнице медикам систематически задерживают зарплату	1	1	-1	3	60
	Томская область	Гострудинспекция выявила нарушения трудового законодательства на предприятии "Томскавтотранс"					
ЦФО	Белгородская область	Департамент здравоохранения Белгородской области не выявил нарушений в начислении зарплаты медикам детской больницы	0	1	1	4	50
ЮФО		События отсутствуют	0	0	0	0	43
ДФО		События отсутствуют	0	0	0	0	18
СКФО		События отсутствуют	0	0	0	0	8

 - события, указывающие на рост напряженности социально-трудовых отношений

 - события, указывающие на снижение напряженности социально-трудовых отношений



Раздел 4. События, указывающие на потенциальные социально-трудовые конфликты

События*	Территория протекания СТК	Объект/отрасль	Стороны	Причины
<p>10.08.2017</p> <p><i>Профсоюзный митинг работников бюджетной сферы в Архангельской области за повышение уровня оплаты труда</i></p>	СЗФО, Архангельская область (Каргопольский район)	Учреждения бюджетной сферы Каргополя/ Образование, Здравоохранение и предоставление социальных услуг	<p>Противоборствующие стороны: Работники учреждений бюджетной сферы Каргополя; Правительство РФ</p> <p>Активная поддержка работников: Федерация профсоюзов Архангельской области (ФНПР); Координационный совет организаций профсоюзов Каргопольского района Архангельской области (ФНПР)</p>	Заработная плата
<p>11.08.2017</p> <p><i>Строители "Мостоотряда 56" в Оренбурге намерены провести митинг против закрытия предприятия</i></p>	ПФО, Оренбургская область (г. Оренбург)	Филиал АО "Волгомост" Мостоотряд №56 г. Оренбург/ Строительство	<p>Противоборствующие стороны: Администрация Филиала АО "Волгомост" Мостоотряд №56 г. Оренбург; Работники Филиала АО "Волгомост" Мостоотряд №56 г. Оренбург</p> <p>Надзор за соблюдением законодательства РФ: Следственное управление Следственного комитета Российской Федерации по Оренбургской области</p> <p>Неявное участие: Администрация г. Оренбурга; Законодательное собрание Оренбургской области</p>	Заработная плата; Ликвидация предприятия
<p>14.08.2017</p> <p><i>Обращение медиков больницы им. Н.А. Семашко к главе республики Крым по причине низкого уровня оплаты труда</i></p>	ЮФО, Республика Крым (г. Симферополь)	ГБУЗ РК "Крымская республиканская клиническая больница им. Н.А. Семашко"/ Здравоохранение	<p>Противоборствующие стороны: Администрация ГБУЗ РК "Крымская республиканская клиническая больница им. Н.А. Семашко"; Работники ГБУЗ РК "Крымская республиканская клиническая больница им. Н.А. Семашко"</p> <p>Контроль за развитием конфликтной ситуации: Правительство Республики Крым; Министерство здравоохранения Республики Крым</p>	Заработная плата



НМЦ «Трудовые конфликты»



07.08.2017 <i>Медсестры Кочпонского психоневрологического интерната требуют отмены распоряжения о переводе на нижестоящие должности</i>	СЗФО, Республика Коми (г. Сыктывкар)	ГБУ РК "Кочпонский психоневрологический интернат"/ Здравоохранение	Противоборствующие стороны: Администрация ГБУ РК "Кочпонский психоневрологический интернат"; Работники ГБУ РК "Кочпонский психоневрологический интернат" Контроль за развитием конфликтной ситуации: Министерство труда, занятости и социальной защиты Республики Коми	Заработная плата
17.08.2017 <i>Пикет работников фабрики "Сладонез" в Омске против антипрофсоюзной деятельности руководства</i>	СФО, Омская область (г. Омск)	ОАО "Сладонез"/ Производство пищевых продуктов	Противоборствующие стороны: Администрация ОАО "Сладонез"; Работники ОАО "Сладонез" Активная поддержка работников: Первичная профсоюзная организация ОАО "Сладонез"; Межрегиональный профсоюз "Новые профсоюзы" (КТР)	Заработная плата

* активная ссылка на industrialconflicts.ru



Раздел 5. События, указывающие на развитие актуальных социально-трудовых конфликтов

СТК	Территория	Дата/ Содержание событий*	Объект СТК/ Отрасль	Стороны СТК	Причины СТК	Формы протеста	Вовлеченность Участников/ Работающих**	Итог СТК/ Длительность/ Остаточный потенциал СТК
Работники сельхоз-предприятия "Пряжинское" в Карелии были готовы к проведению забастовки из-за невыплаты зарплаты	СЗФО, Республика Карелия	14.08.2017/ <i>После митинга представители Минсельхоза Карелии встретились с работниками "Пряжинского"</i>	АО "Пряжинское"/ Сельское хозяйство, охота и предоставление услуг в этих областях	Противоборствующие стороны: Работники АО "Пряжинское"; Администрация АО "Пряжинское"; Надзор за соблюдением законодательства РФ: Государственная инспекция труда в Республике Карелия; Олонецкий межрайонный следственный отдел СУ СК РФ по Республике Карелия Контроль за развитием конфликтной ситуации: Карельская республиканская организация профсоюза работников агропромышленного комплекса РФ (ФНПР); Министерство сельского, рыбного и охотничьего хозяйства Республики Карелия	Полная невыплата зарботной платы	Угроза забастовки Митинг	82/200	Конфликт развивается



НМЦ «Трудовые конфликты»



В Курганской области педагоги готовы к акциям протеста против отмены льгот	УФО, Курганская область	17.08.2017/ Профсоюзы Курганской области заявили о намерении провести коллективные действия против отмены льгот для сельских педагогов	Образовательные учреждения Курганской области/ Образование	Противоборствующие стороны: Работники Образовательных учреждений Курганской области; Курганская областная дума Активная поддержка: Федерация профсоюзов Курганской области (ФНПР); Курганская областная организация профсоюза работников народного образования и науки РФ (ФНПР)	Невыплата надбавок, доплат и компенсаций; Замена компенсации фиксированными денежными выплатами	Угроза забастовки	*/*	Конфликт развивается
Профсоюзная организация "Томскавтотранс" под угрозой забастовки добилась погашения долгов по зарплате	СФО, Томская область	16.08.2017/ На "Томскавтотрансе" выплачивают долги по зарплате по требованию прокуратуры	АО "Томскавтотранс"/ Деятельность сухопутного транспорта	Противоборствующие стороны: Работники АО "Томскавтотранс"; Администрация АО "Томскавтотранс" Активная поддержка: Первичная профсоюзная организация ООО "Томскавтотранс" (ФНПР)	Невыплата премиальных; Отсутствие индексации оплаты труда; Сокращение работников; Снижение уровня оплаты труда	Угроза забастовки	150/150	Частичная выплата долгов по заработной плате; Требования работников удовлетворены частично/ СТК длился 36 дней/ Средний

* активная ссылка на industrialconflicts.ru

** по состоянию на 20.08.17 данные отсутствуют



Раздел 6. Социально-трудовая обстановка в моногородах

События, указывающие на потенциальные социально-трудовые конфликты

Событие	Территория	Категория моногорода	Объект/отрасль	Стороны	Причины
15.08.2017 В Татарстане работники "Нижнекамскшина" намерены провести митинг по причине невыплаты премиальных	ПФО, Республика Татарстан (г. Нижнекамск)	3	ПАО "Нижнекамскшина" /Производство резиновых и пластмассовых изделий	Противоборствующие стороны: Администрация ПАО "Нижнекамскшина"; Работники ПАО "Нижнекамскшина" Неявное участие: Первичная профсоюзная организация ПАО "Нижнекамскшина"	Зарботная плата
04.08.2017 Шахтеры "Интауголь" намерены обратиться к Президенту РФ за помощью в связи с возможным закрытием предприятия	СЗФО, Республика Коми (г. Инта)	2	АО "Интауголь"/ Добыча каменного угля, бурого угля и торфа	Противоборствующие стороны: Администрация АО "Интауголь"; Работники АО "Интауголь" Активная поддержка работников: Объединенная первичная организация Независимого профсоюза горняков России	Зарботная плата; Временная остановка производства работодателем; Сокращение работников



Раздел 7. Сообщения, указывающие на возможный рост социальной напряженности в субъектах РФ

Территория	Содержание
УФО, Челябинская область	<p>В августе 2017 года планируется сокращение штата на "ЧТЗ-Уралтрак" в Челябинске и на градообразующем предприятии «Уфалейникель» в Верхнем Уфалее. В ОАО «Уфалейникель» планируют сократить 174 работника. ООО «ЧТЗ-Уралтрак» - за последние 5 месяцев покинули 146 сотрудников. На предприятии числится 2349 сотрудников, работающих неполное рабочее время.</p> <p>https://31tv.ru/novosti/dva-krupnyh-predpriyatiya-chelyabinskoy-oblasti-sokraschayut-sotrudnikov-16-8-2017-151954.html/</p>
СЗФО, Санкт-Петербург	<p>Правительство Ленинградской области планирует провести административную реформу, а также сократить штат чиновников. В областном правительстве работают 2048 человек, около 150 из них будут сокращены к началу 2019 года.</p> <p>http://www.rbc.ru/spb_sz/16/08/2017/5993f4179a79476054f6f8ac</p>
ЦФО, Москва	<p>Телеканал «Лайф» прекратил вещание. Будут сокращены около 90 сотрудников.</p> <p>http://www.trud.ru/article/18-08-2017/1353523_telekanal_lajf_soobschil_o_svoem_zakrytii.html</p>



Раздел 8. Характеристики социально-трудовых конфликтов

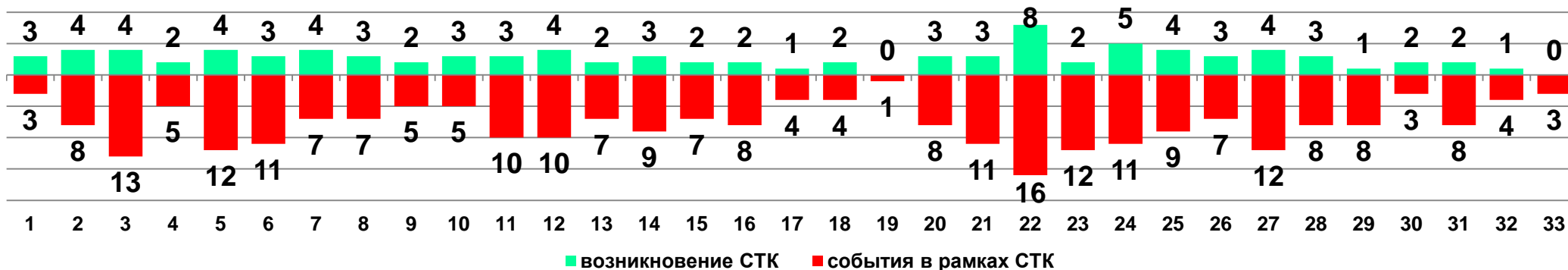


Диаграмма 1. Динамика возникновения и развития социально-трудовых конфликтов в 2017 году в недельном разрезе

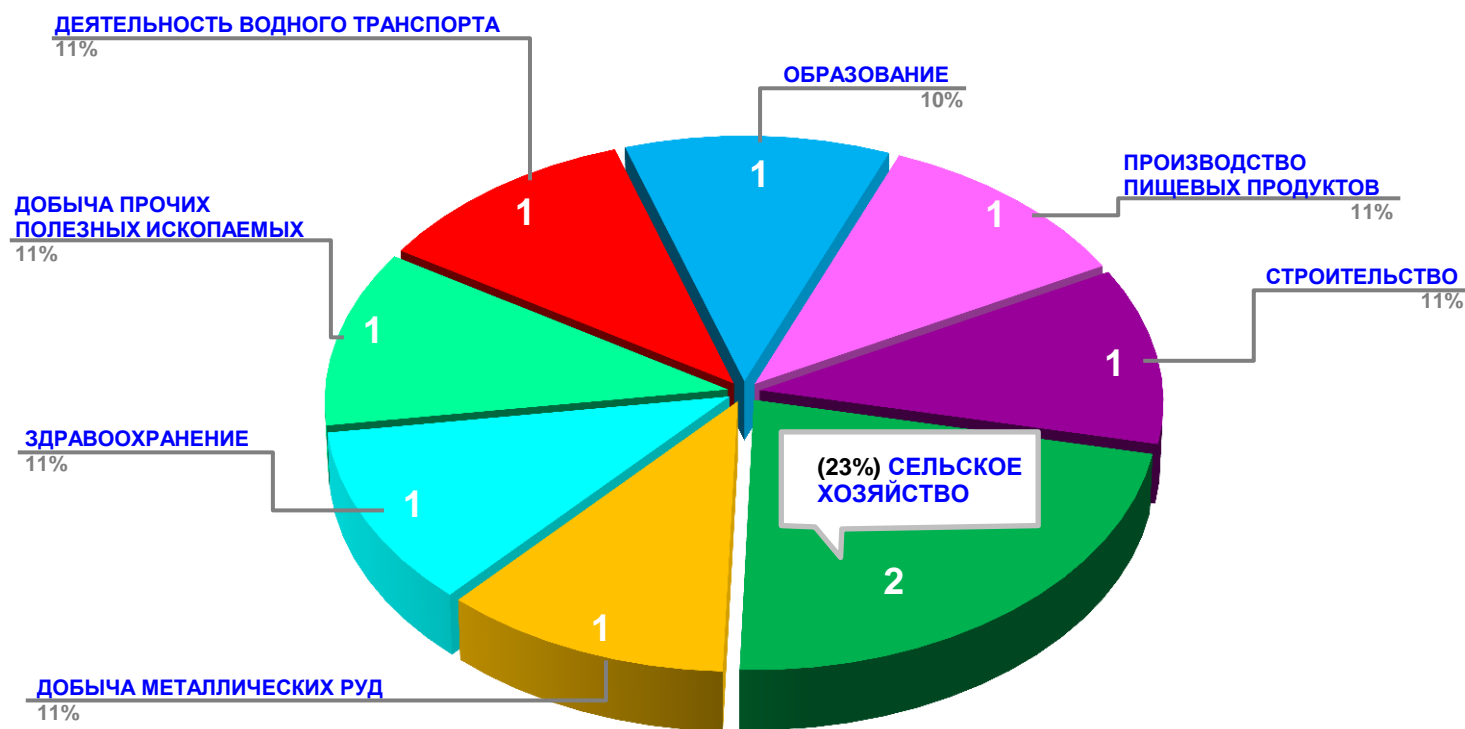


Диаграмма 2. Распределение актуальных социально-трудовых конфликтов по отраслям в РФ за истекшую неделю



Диаграмма 3. Причины актуальных социально-трудовых конфликтов в РФ за истекшую неделю¹



Диаграмма 4. Причины актуальных социально-трудовых конфликтов (разбивка по заработной плате)

¹ В СТК может быть зарегистрировано более одной причины возникновения, поэтому сумма может превышать общее количество конфликтов.



Раздел 9. Главное о социально-трудовых отношениях в РФ за неделю

Министерство труда и социальной защиты РФ опубликовало новые данные еженедельного мониторинга рынка труда в разрезе субъектов РФ, который базируется на официальной информации, предоставляемой работодателями в органы службы занятости, о планируемых увольнениях работников в связи с ликвидацией организаций, либо сокращением численности или штата работников, а также введении режимов неполной занятости. Со 2 по 9 августа 2017 года численность безработных граждан, зарегистрированных в органах службы занятости, уменьшилась на 1 % и составила 788 417 человек. Годом ранее этот показатель составлял 932 404 человека. За неделю снижение численности безработных граждан произошло в 80 регионах. Наибольшее снижение наблюдалось в республиках Хакасия, Тыва, Крым, Дагестан, Чувашской Республике, Кабардино-Балкарской Республике, Ненецком, Чукотском автономных округах, Краснодарском, Забайкальском краях, Тульской и Орловской областях. Незначительный (менее 1%) рост численности безработных граждан отмечен в республиках Алтай, Саха (Якутия) и Московской области. Не изменилась численность безработных в Республике Коми и Чеченской Республике. По состоянию на 9 августа суммарная численность работников, находившихся в простое по инициативе администрации, работавших неполное рабочее время, а также работников, которым были предоставлены отпуска по соглашению сторон, составила 137 489 человек.

17 августа 2017 год на заседании Правительства РФ были одобрены проекты распоряжения о выделении из резервного фонда в 2017 году субсидии бюджету Самарской области на реализацию дополнительных мероприятий, направленных на снижение напряженности на рынке труда, и постановления Правительства РФ об утверждении Правил предоставления субсидии. Министр труда и социальной защиты РФ М. Топилин сообщил: «Самарской области на условиях софинансирования выделяется субсидия в размере 439,2 млн. рублей, из средств регионального бюджета на эти цели предусмотрено 23,1 млн. рублей. Дополнительная поддержка будет предоставляться на мероприятия по обеспечению занятости работников «АВТОВАЗа», находящихся под риском увольнения». М. Топилин отметил, что в целях сохранения кадров до появления конкретных предложений по трудоустройству высвобождаемых работников «АВТОВАЗ» необходимо обеспечивать их занятость. По словам министра, дополнительная поддержка предусматривает частичное возмещение как ПАО «АВТОВАЗ», так и организациям, принимающим на работу высвобождаемых работников «АВТОВАЗа», расходов на оплату труда и затрат на материально-техническое обеспечение работ по ремонту производственных помещений, монтажу оборудования и иных видов работ по подготовке инфраструктуры для создания новых рабочих мест. М. Топилин заявил: «Еще один акцент будет сделан на частичное возмещение работодателям расходов на оплату стоимости профессиональной подготовки, переподготовки и повышения квалификации работников, которые работники смогут проходить без отрыва от производства. Эти меры позволят обеспечить занятость не менее 4 тысяч работников «АвтоВАЗа». Из них не менее 2 тысяч работников должны будут пройти профессиональную переподготовку или повышение квалификации».

Федеральная служба по труду и занятости опубликовала очередные данные о ситуации на рынке труда в РФ. Численность безработных граждан, зарегистрированных в органах службы занятости населения в целом по РФ, составила на 1 августа 2017 года 797,0 тыс. человек, что на 2,3% меньше, чем на 1 июля 2017 года (815,7 тыс. человек). В июле 2017 года численность зарегистрированных безработных граждан снизилась в 76 субъектах РФ; в Чеченской Республике осталась без изменений; увеличилась в 8 субъектах РФ. При этом наибольшее увеличение этого показателя произошло в г. Севастополе (на 7,2%), Калининградской области (2,5%), Ульяновской области (на 1,4%). Уровень регистрируемой безработицы в целом по РФ на 1 августа 2017 года составил 1,0%, что



на 0,1 п.п. меньше аналогичного показателя на 1 июля 2017 года (1,1%). По состоянию на 1 августа 2017 года уровень регистрируемой безработицы по сравнению с данными на 1 июля 2017 года снизился в 28 субъектах РФ, остался на прежнем уровне в 57 субъектах РФ. Заявленная работодателями потребность в работниках на 1 августа 2017 года составила 1 663,9 тыс. единиц, что на 0,5% больше аналогичного показателя на 1 июля 2017 года (1 655,7 тыс. единиц). Заметное снижение заявленной работодателями потребности в работниках для замещения вакантных рабочих мест в июле 2017 года наблюдалось в Магаданской области (на 9,7%), Камчатском крае (на 8,1%), Хабаровском крае (на 6,0%), Приморском крае (на 5,8%), Республике Саха (Якутия) (на 5,4%), Тюменской области (на 4,9%). Коэффициент напряженности на рынке труда в РФ на 1 августа 2017 года составил 0,6, что соответствует аналогичному показателю на 1 июля 2017 года (0,6). На 1 августа 2017 года по сравнению с данными на 1 июля 2017 года коэффициент напряженности снизился в 21 субъекте РФ, остался на прежнем уровне в 59 субъектах РФ; увеличился в 5 субъектах РФ. В июле 2017 года в государственные учреждения службы занятости населения за предоставлением государственных услуг обратилось 1 102 061 человек, что на 20,0% меньше, чем в июне 2017 года (1 376 905 человека). За оказанием содействия в поиске подходящей работы в июле 2017 года обратилось 348 254 человека, что на 20,3% меньше, чем в июне 2017 года (436 736 человек). Численность граждан, нашедших работу (доходное занятие) в июле 2017 года, составила 266 856 человек, что на 33,6% меньше, чем в июне 2017 года (401 845 человек).

Федеральная служба государственной статистики опубликовала данные о социально-экономическом положении РФ за январь-июль 2017 года. Реально располагаемые доходы граждан снизились в январе-июле 2017 года на 1,4% по сравнению с данными за аналогичный период 2016 года. По сравнению с июнем 2017 года доходы в июле 2017 года упали на 3,1%. В то же время, по данным ведомства, рост зарплат россиян за год составил 8,6%, а среднемесячная зарплата в июле достигла 39,355 тыс. рублей. Реальные располагаемые денежные доходы — это доходы за вычетом обязательных платежей, скорректированные на инфляцию. Их падение на фоне роста заработков обусловлено, в частности, значительным ростом тарифов на оплату услуг ЖКХ.

Федеральная служба государственной статистики опубликовала новые данные о просроченной задолженности по заработной плате. На 1 августа 2017г., по сведениям, представленным организациями (не относящимися к субъектам малого предпринимательства), суммарная задолженность по заработной плате по кругу наблюдаемых видов экономической деятельности составила 3455 млн. рублей и по сравнению с 1 июля 2017г. увеличилась на 248 млн. рублей (на 7,7%). Просроченная задолженность по заработной плате из-за отсутствия у организаций собственных средств на 1 августа 2017г. составила 3395 млн. рублей, или 98,3% общей суммы просроченной задолженности. По сравнению с 1 июля 2017г. она увеличилась на 237 млн. рублей (на 7,5%). Задолженность из-за несвоевременного получения денежных средств из бюджетов всех уровней составила 60 млн. рублей и увеличилась по сравнению с 1 июля 2017г. на 11 млн. рублей (на 21,9%), в том числе задолженность из федерального бюджета составила 7 млн. рублей и увеличилась по сравнению с 1 июля 2017г. на 5 млн. рублей (в 4,1 раза), бюджетов субъектов РФ составила 46 млн. рублей (увеличение на 7 млн. рублей, или на 16,9%), местных бюджетов — 7 млн. рублей (снижение на 1 млн. рублей, или на 17,6%). В общем объеме просроченной задолженности по заработной плате 46% приходится на обрабатывающие производства, 23% — на строительство, 12% — на добычу полезных ископаемых, по 6% — на сельское хозяйство, охоту и предоставление услуг в этих областях, лесозаготовки и транспорт. Объем просроченной задолженности по заработной плате на 1 августа 2017г. составил менее 1% месячного фонда заработной платы работников наблюдаемых видов экономической деятельности.