



# Бюллетень проекта «Социально-трудовые конфликты»

W - 37 - 2018,  
10 сентября – 16 сентября (37 неделя) 2018 год





Научно-мониторинговый центр создан в составе Санкт-Петербургского Гуманитарного Университета Профсоюзов в сентябре 2012 года для реализации проекта «Социально-трудовые конфликты».

Основопологающим принципом в обработке данных о формировании и развитии социально-трудовых отношений является корректная работа с точной информацией СМИ. Автоматизированная система сбора и обработки накапливает и использует сведения о конфликтах в исходном виде. Объективная картина по характеристикам социально-трудовой обстановки достигается за счёт использования релевантных источников и верификации каждой информационной единицы, помещённой в хранилище данных. При необходимости дополнительные сведения уточняются непосредственно в регионах посредством взаимодействия с профсоюзами и ОГВ. Полученные данные систематизируются и подвергаются контент-анализу по авторской методике, позволяющей сформировать достоверную картину социально-трудовых отношений.

Еженедельный бюллетень нацелен на повышение ситуационной осведомлённости в сфере социально-трудовых отношений, позволяет оперативно реагировать на инциденты и предотвращать разрастание конфликтов.

Наряду с ситуационным ежедневным анализом, результаты которого отражаются на сайте проекта, и еженедельным бюллетенем, который доступен подписчикам, также выпускаются:

- ✓ информационно-аналитический ежемесячный бюллетень;
- ✓ ежеквартальный аналитический бюллетень;
- ✓ бюллетень с анализом данных за год;
- ✓ аналитические справки о развитии социально-трудовой обстановки в отдельных отраслях и субъектах РФ.

Для ясного понимания содержания аналитических документов, выпускаемых в рамках проекта, необходимо ознакомиться с разделом «Термины и определения» ресурса [industrialconflicts.ru](http://industrialconflicts.ru). Рекомендуем обращаться к этому разделу, так как значения живого языка могут отличаться от значения применяемых нормированных терминов - [www.industrialconflicts.ru](http://www.industrialconflicts.ru)

По вопросу подписки на бюллетени проекта обращайтесь по указанному ниже адресу.

## КОНТАКТЫ:

192238, Санкт-Петербург, ул. Фучика, д. 15. Санкт-Петербургский Гуманитарный Университет Профсоюзов.

Научно-мониторинговый Центр «Трудовые конфликты»;

Директор Центра: Довганенко А.А. - (812) 380-20-55 (доб.262)

e-mail: [industrialconflicts@gmail.com](mailto:industrialconflicts@gmail.com)

Адрес ресурса в сети Интернет: [industrialconflicts.ru](http://industrialconflicts.ru)



## Оглавление

Раздел 1. Социально-трудовые конфликты в РФ за истекшую неделю .....	4
Раздел 2. Социально-трудовые конфликты в субъектах РФ .....	5
Раздел 3. Новые социально-трудовые конфликты на территории РФ .....	7
Раздел 4. Сообщения, указывающие на возможный рост социальной напряженности в субъектах РФ .....	9
Раздел 5. Характеристики социально-трудовых конфликтов .....	10
Раздел 6. Главное о социально-трудовых отношениях в РФ за неделю .....	12
Приложение: «Социальные протесты в РФ против повышения пенсионного возраста» .....	14

В еженедельном бюллетене проекта "Социально-трудовые конфликты" (далее - СТК) отображается конфликтный и протестный потенциал актуальных СТК, зарегистрированных на территории РФ за истекшую неделю. Вместе с тем, в тексте отражены как фактически протекающие СТК, так и конфликтные ситуации, зарегистрированные в системе и способные развиваться в СТК, но выходящие за рамки текущей недели. Это вызвано необходимостью дополнительного наблюдения для установления сторон, субъектов, причин, связей между событиями и аналитической обработки материалов. Таким образом, к числу новых зарегистрированных конфликтов на текущей неделе могут быть отнесены конфликты, зародившиеся ранее.



## Раздел 1. Социально-трудовые конфликты в РФ за истекшую неделю

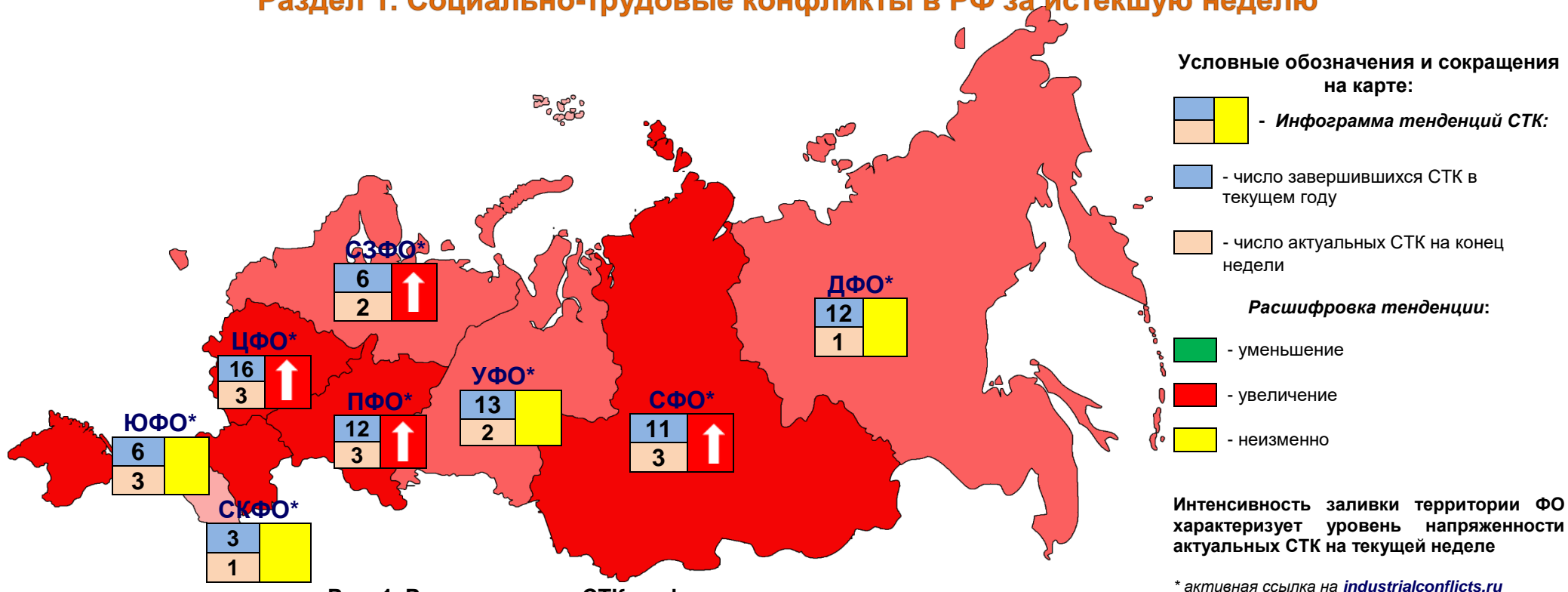


Рис. 1. Распределение СТК по федеральным округам

По состоянию на 16.09.18 на территории РФ актуальны **18** социально-трудовых конфликтов (СТК), которые развиваются в восьми федеральных округах, из них **2** СТК в моногородах: ООО «Тейский рудник» (п. Вершина Теи, республика Хакасия, СФО), ООО «Кингкоул Юг» (г. Гуково, Ростовская обл., ЮФО). Распределение СТК по ФО отображено на рис.1. В наблюдаемом периоде новые СТК зарегистрированы в СЗФО, ЦФО, ПФО и СФО (раздел 3). **Отмечаем начало развития двух СТК в отрасли гражданской авиации:** Шереметьевский профсоюз летного состава в Москве проводит акции протеста против сокращения продолжительности дополнительных отпусков для пилотов авиакомпаний России ([www.industrialconflicts.ru](http://www.industrialconflicts.ru)); в Санкт-Петербурге работники АО «Авиакомпания Россия» при поддержке Профсоюза летного состава России вышли на пикет против ухудшения условий труда ([www.industrialconflicts.ru](http://www.industrialconflicts.ru)). НМЦ «ТК» обращает внимание, что оба вышеуказанных СТК начались после рассмотрения в Министерстве транспорта РФ Постановления "О перечне категорий работников, которым устанавливается ежегодный дополнительный оплачиваемый отпуск за особый характер работы минимальной продолжительности такого отпуска и условий его предоставления", которое, по мнению профсоюза, значительно ухудшает условия труда летного состава.

В сентябре уровень напряженности социально-трудовой обстановки неуклонно возрастает (35 неделя – 13 СТК в семи ФО, 36 неделя – 15 СТК в восьми ФО). Конфликты протекают на предприятиях (организациях) десяти отраслей экономики, в том числе **6 СТК (31%)** в секторах обрабатывающих производств (диаграмма 2). Основными причинами исследуемых СТК на истекшей неделе стали проблемы, связанные невыплатой (задержками) заработной платы – **5 (62%)**, нарушениями условий труда – **5 (12%)** и сокращениями работников – **4 (10%)** (диаграмма 3).



## Раздел 2. Социально-трудовые конфликты в субъектах РФ

Место	Субъект РФ	ФО	Кол-во СТК в 2018 году	Кол-во актуальных СТК на неделе	Объект актуальных СТК*	Кол-во СТК в субъекте РФ в 2017 г.	Место в 2017 г.
1	Москва	ЦФО	7	2	АО «Государственный космический научно-производственный центр имени М.В. Хруничева» (г. Москва) Авиакомпании РФ (г. Москва)	6	4
2	Курганская область	УФО	4	1	ОАО «Шадринский завод транспортного машиностроения»	2	8
	Челябинская область	УФО	4			4	6
	Сахалинская область	ДФО	4			1	9
3	Свердловская область	УФО	3	1	ООО «Баранчинский электромеханический завод»	9	1
	Республика Бурятия	СФО	3	1	ОАО «Улан-Удэнское приборостроительное производственное объединение»	1	9
	Оренбургская область	ПФО	3	1	ООО "Южно-уральский машиностроительный завод"	5	5
	Хабаровский край	ДФО	3			3	7
	Калужская область	ЦФО	3			1	9
	Республика Дагестан	СКФО	3			1	9
	Костромская область	ЦФО	3			0	10
4	Ростовская область	ЮФО	2	2	ООО «Кингкоул Юг» (г. Гуково) ГК «Оптифуд» (г. Белая Калитва)	7	3
	Орловская область	ЦФО	2	1	НПАО «Научприбор» (г. Орел)	3	7
	Вологодская область	СЗФО	2	1	ООО «Паритет Вятка» (Шекснинский р-н)	3	7
	Санкт-Петербург	СЗФО	2	1	ОАО "Авиакомпания "Россия"	1	9
	ХМАО	УФО	2			1	9
	Новосибирская область	СФО	2			8	2
	Московская область	ЦФО	2			5	5
	Забайкальский Край	СФО	2			4	6
	Воронежская область	ЦФО	2			2	8
	Саратовская область	ПФО	2			2	8



	Чувашская Республика - Чувашия	ПФО	2			2	8
	Волгоградская область	ЮФО	2			1	9
	Республика Марий Эл	ПФО	2			0	10
5	Кемеровская область	СФО	1	1	ОАО "Кемеровская транспортная компания"	1	9
	Приморский край	ДФО	1	1	ОАО «Радиоприбор» (г. Владивосток)	6	4
	Краснодарский край	ЮФО	1	1	ЗАО «Пэкэджинг Кубань» (г. Тимашевск)	4	6
	Республика Северная Осетия-Алания	СКФО	1	1	ГБУЗ «Республиканская клиническая больница скорой медицинской помощи» МЗ РСО-Алания (г. Владикавказ)	2	8
	Ульяновская область	ПФО	1	1	ООО «Галекс и Ко» (г. Ульяновск)	2	8
	Республика Хакасия	СФО	1	1	ООО «Тейский рудник» (пос. Вершина Теи)	1	9
	Камчатский край	ДФО	1			0	10
	Республика Башкортостан	ПФО	1	1	ООО «Автомобильная транспортная компания» (г. Уфа)	0	10
6	Севастополь	ЮФО	1			1	9
	Нижегородская область	ПФО	1			5	5
	Алтайский край	СФО	1			5	5
	Республика Карелия	СЗФО	1			4	6
	Республика Коми	СЗФО	1			4	6
	Красноярский край	СФО	1			3	7
	Томская область	СФО	1			3	7
	Амурская область	ДФО	1			2	8
	Иркутская область	СФО	1			1	9
	Тюменская область	УФО	1			1	9
	Еврейская автономная область	ДФО	1			0	10
	Самарская область	ПФО	1			0	10
	Республика Саха (Якутия)	ДФО	1			0	10

\* активная ссылка на [industrialconflicts.ru](http://industrialconflicts.ru)

**Примечание:** - место субъекта РФ в колонке 1 определяется по количеству СТК, зарегистрированных в 2018 году

- место субъекта РФ в колонке 8 определяется по количеству СТК в 2017 году.





## Раздел 3. Новые социально-трудовые конфликты на территории РФ

Дата начала СТК/ Содержание	Территория	Объект СТК/ Отрасль/ Правовая основа регулирования СТО	Стороны СТК	Причины СТК	Формы протеста	Вовлеченность участников/ работающих*	Итог СТК/ Длительность/ Остаточный потенциал СТК
07.09.2018/ Краткосрочная забастовка водителей Кемеровской транспортной компании из-за долгов по зарплате	СФО, Кемеровская область	ОАО "Кемеровская транспортная компания"/  Деятельность сухопутного транспорта/  Коллективный договор отсутствует	<b>Противоборствующие стороны:</b> Работники ОАО "Кемеровская транспортная компания"; Администрация ОАО "Кемеровская транспортная компания"  <b>Неявное участие:</b> Администрация г. Кемерово	полная невыплата заработной платы; низкий уровень оплаты труда	предупредительная забастовка	*/527	Конфликт развивается
10.08.2018/ Профсоюз летного состава протестует против сокращения продолжительности отпусков для работников гражданской авиации	ЦФО, Москва	Авиакомпании РФ/  Деятельность воздушного и космического транспорта/  Коллективный договор заключен	<b>Противоборствующие стороны:</b> Министерство транспорта РФ; Шереметьевский профсоюз летного состава (ШПЛС)	не предоставление дополнительного отпуска за вредные и опасные условия труда; нарушение условий труда; снижение уровня оплаты труда	пикет; митинг	20/*	Конфликт развивается



30.08.2018/ Пилоты авиакомпании "Россия" требуют от работодателя улучшения условий труда	СЗФО, Санкт-Петербург	ОАО "Авиакомпания "Россия"/  Деятельность воздушного и космического транспорта/  Коллективный договор заключен	<b>Противоборствующие стороны:</b> Работники ОАО "Авиакомпания Россия"; Администрация АО "Авиакомпания Россия"  <b>Активная поддержка:</b> Профсоюз летного состава России	нарушение условий труда; снижение уровня оплаты труда	пикет	30/7100	Конфликт развивается
08.09.2018/ На проблемном Орском южно-уральском машиностроительном заводе возможна забастовка работников	ПФО, Оренбургская область	ООО "Южно-уральский машиностроительный завод"/  Производство машин и оборудования/  Коллективный договор заключен	<b>Противоборствующие стороны:</b> Работники ООО "Южно-уральский машиностроительный завод"; Администрация ООО "Южно-уральский машиностроительный завод"  <b>Активная поддержка:</b> Федерация профсоюзов Оренбургской области (ФНПР)	невыплата заработной платы; угроза банкротства предприятия; временная остановка производства работодателем	угроза забастовки	*/3000	Конфликт развивается

\* по состоянию на 17.09.18 данные отсутствуют





## Раздел 4. Сообщения, указывающие на возможный рост социальной напряженности в субъектах РФ

Территория	Содержание
РФ	<p>Министерство труда и социальной защиты РФ опубликовало данные еженедельного мониторинга рынка труда в разрезе субъектов. С 29 августа по 5 сентября 2018 года численность безработных граждан, зарегистрированных в органах службы занятости составила 671 980 человек. В десяти регионах отмечен рост численности безработных граждан. Рост наблюдался в Орловской, Кировской, Пензенской, Воронежской, Калининградской, Мурманской, Ленинградской областях, Ямало-Ненецком и Ханты-Мансийском автономных округах, г. Санкт-Петербурге.</p> <p><a href="https://rosmintrud.ru/employment/24">https://rosmintrud.ru/employment/24</a></p> <p>Федеральная служба по труду и занятости опубликовала очередные данные о ситуации на рынке труда в РФ на 1 сентября 2018 г. Численность безработных граждан, зарегистрированных в органах службы занятости населения в целом по РФ, составила 690,5 тыс. человек, в августе 2018 года численность зарегистрированных безработных граждан увеличилась в 16 субъектах РФ. При этом наибольшее увеличение этого показателя произошло в Мурманской области (на 4,4%), Еврейской автономной области (на 3,1%), Республике Калмыкия (на 2,6%), Ленинградской области (на 2,0%).</p> <p><a href="https://www.rostrud.ru/press_center/novosti/705875/">https://www.rostrud.ru/press_center/novosti/705875/</a></p>
ПФО, Республика Татарстан	<p>В нефтедобывающей отрасли Республики Татарстан планируются массовые сокращения. Заместитель министра труда, занятости и социальной защиты Республики Татарстан К. Тазетдинова заявила: «В ближайшие три месяца предстоит сокращение 4,5 тысячи работников, преимущественно в сфере нефтедобычи».</p> <p><a href="https://realnoevremya.ru/news/113032-tatneft-mozhet-sokratit-do-45-tysyachi-rabotnikov">https://realnoevremya.ru/news/113032-tatneft-mozhet-sokratit-do-45-tysyachi-rabotnikov</a></p>
ПФО, Удмуртская Республика	<p>Руководство «Ижевского механического завода» подтвердило массовые сокращения на заводе. С предприятия сокращены около тысячи человек.</p> <p><a href="https://susanin.news/udmurtia/everyday/20180914-253847/#hcq=MVL8T3r">https://susanin.news/udmurtia/everyday/20180914-253847/#hcq=MVL8T3r</a></p>
ДФО, Хабаровский край	<p>13 сентября 2018 г. в Хабаровске начал работу Координационный совет региональных отделений Российского союза промышленников и предпринимателей в ДФО. На заседании отмечалось, что введение аукционной системы распределения квот на вылов краба может привести к полному или частичному прекращению работы более 90 предприятий, остановке промышленной деятельности для 130 среднетоннажных судов, потере более 6 тысяч рабочих мест.</p> <p><a href="https://vostokmedia.com/news/economy/14-09-2018/tysyachi-chelovek-na-dalnem-vostoke-mogut-ostatsya-bez-raboty">https://vostokmedia.com/news/economy/14-09-2018/tysyachi-chelovek-na-dalnem-vostoke-mogut-ostatsya-bez-raboty</a></p>



## Раздел 5. Характеристики социально-трудовых конфликтов



Диаграмма 1. Динамика возникновения и развития социально-трудовых конфликтов в 2018 году в недельном разрезе

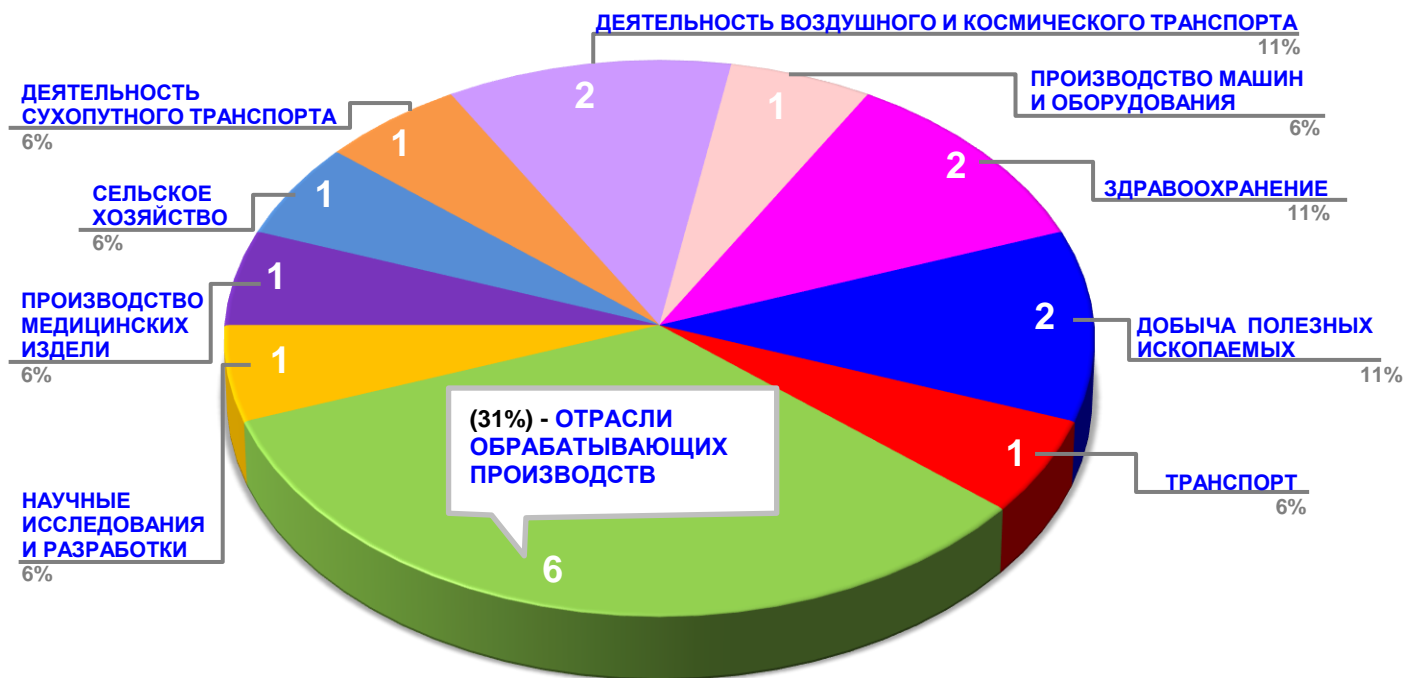


Диаграмма 2. Распределение актуальных социально-трудовых конфликтов по отраслям в РФ за истекшую неделю

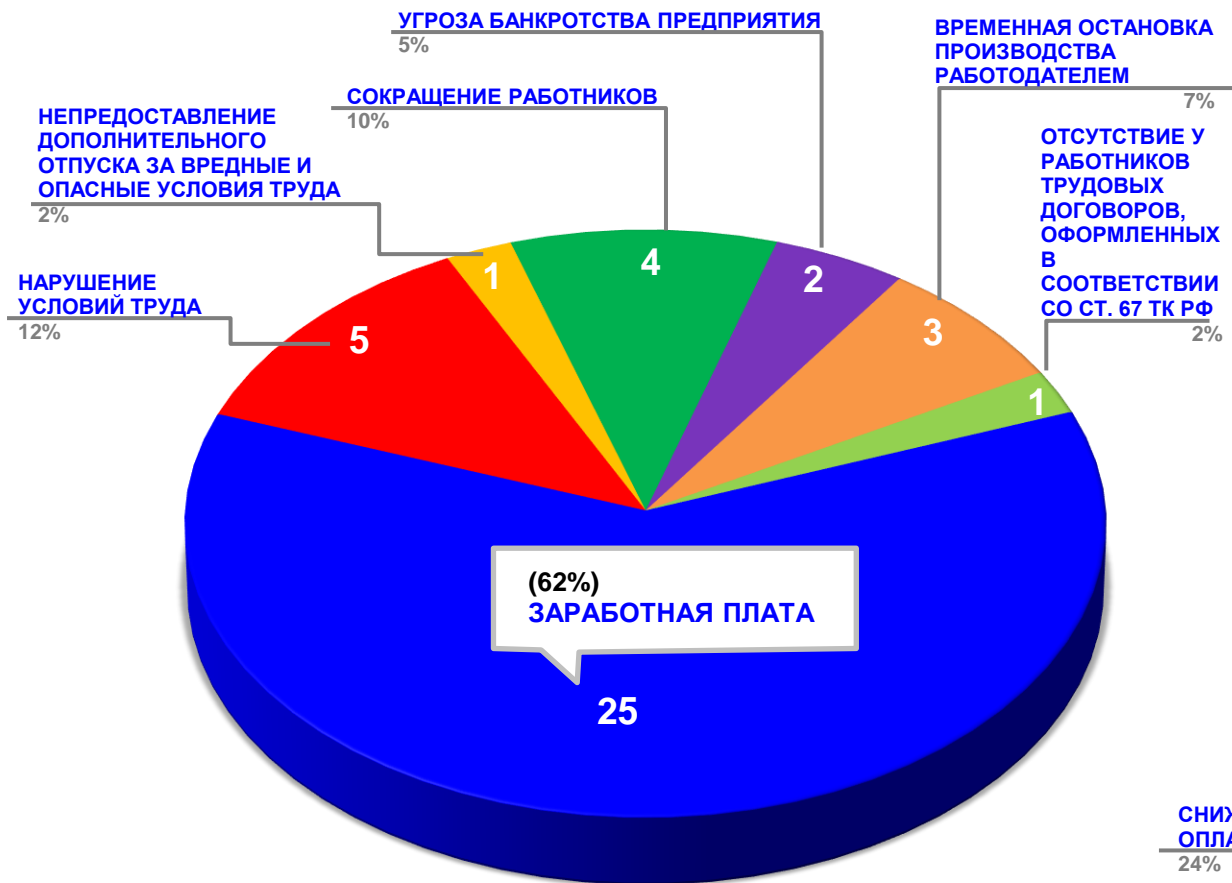


Диаграмма 3. Причины актуальных социально-трудовых конфликтов в РФ за истекшую неделю<sup>1</sup>



Диаграмма 4. Причины актуальных социально-трудовых конфликтов (разбивка по заработной плате)

<sup>1</sup> В СТК может быть зарегистрировано более одной причины возникновения, поэтому сумма может превышать общее количество конфликтов.



## Раздел 6. Главное о социально-трудовых отношениях в РФ за неделю

Министерство труда и социальной защиты РФ опубликовало новые данные еженедельного мониторинга рынка труда в разрезе субъектов РФ, который базируется на официальной информации, представляемой работодателями в органы службы занятости, о планируемых увольнениях работников в связи с ликвидацией организаций, либо сокращением численности или штата работников, а также введении режимов неполной занятости. С 29 августа по 5 сентября 2018 года численность безработных граждан, зарегистрированных в органах службы занятости, снизилась на 1,2 % и составила 671 980 человек. Годом ранее численность безработных граждан, зарегистрированных в органах службы занятости, составляла 766 210 человек. За неделю снижение численности безработных граждан произошло в 73 регионах. Наибольшее снижение численности безработных граждан наблюдалось в Астраханской, Тюменской, Новгородской, Омской, Новосибирской и Сахалинской областях, республиках Тыва и Алтай, Забайкальском и Алтайском краях. В десяти регионах отмечен рост численности безработных граждан. Рост наблюдался в Орловской, Кировской, Пензенской, Воронежской, Калининградской, Мурманской, Ленинградской областях, Ямало-Ненецком и Ханты-Мансийском автономных округах, г. Санкт-Петербурге. Не изменилась численность безработных в двух регионах – Тульской и Брянской областях. По состоянию на 5 сентября суммарная численность работников, находившихся в простое по инициативе администрации, работавших неполное рабочее время, а также работников, которым были предоставлены отпуска по соглашению сторон, составила 105 064 человека.

Федеральная служба по труду и занятости опубликовала очередные данные о ситуации на рынке труда в РФ. Численность безработных граждан, зарегистрированных в органах службы занятости населения в целом по РФ, составила на 1 сентября 2018 года 679,4 тыс. человек, что на 1,6% меньше, чем на 1 августа 2018 года (690,5 тыс. человек). В августе 2018 года численность зарегистрированных безработных граждан снизилась в 68 субъектах РФ; осталась без изменений в Ямало-Ненецком автономном округе; увеличилась в 16 субъектах РФ. При этом наибольшее увеличение этого показателя произошло в Мурманской области (на 4,4%), Еврейской автономной области (на 3,1%), Республике Калмыкия (на 2,6%), Ленинградской области (на 2,0%). Уровень регистрируемой безработицы в целом по РФ на 1 сентября 2018 года составил 0,9%, что соответствует показателю на 1 августа 2018 года (0,9%). По состоянию на 1 сентября 2018 года уровень регистрируемой безработицы по сравнению с данными на 1 августа 2018 года снизился в 24 субъектах РФ; остался на прежнем уровне в 61 субъекте РФ. Заявленная работодателями потребность в работниках на 1 сентября 2018 года составила 1 738,5 тыс. единиц, что на 0,8% меньше аналогичного показателя на 1 августа 2018 года (1 753,1 тыс. единиц). Заметное снижение заявленной работодателями потребности в работниках для замещения вакантных рабочих мест в августе 2018 года наблюдалось: Республика Тыва (на 25,5%), г. Севастополь (на 13,5%), Тюменской области (на 13,3%), Приморском крае (на 12,4%), Республика Коми (на 11,7%). Коэффициент напряженности на рынке труда в РФ на 1 сентября 2018 года составил 0,5, что соответствует аналогичному показателю на 1 августа 2018 года (0,5). На 1 сентября 2018 года по сравнению с данными на 1 августа 2018 года коэффициент напряженности снизился в 19 субъектах РФ, остался на прежнем уровне в 58 субъектах РФ; увеличился в 8 субъектах РФ.

13 сентября 2018 года Государственная Дума РФ приняла в первом чтении законопроект о внесении изменения в Уголовный кодекс Российской Федерации (об установлении уголовной ответственности за необоснованный отказ в приеме на работу или необоснованное увольнение лица по мотивам достижения им предпенсионного возраста). Президент РФ В. Путин внес законопроект в Государственную Думу 6 сентября 2018 г. ([duma.gov.ru](http://duma.gov.ru)) «Необоснованный отказ в приеме на работу лица по мотивам достижения им предпенсионного возраста, а равно необоснованное увольнение с работы такого лица по тем же мотивам наказывается штрафом в размере до 200 тыс. рублей или в размере заработной платы или



иною дохода осужденного за период до 18 месяцев либо обязательными работами на срок до 360 часов», - говорится в пояснительной записке к законопроекту. Согласно документу, приведенная выше норма прописывается в новой статье 144.1 Уголовного кодекса. Заместитель Председателя Правительства РФ Т. Голикова, представляя законопроект, заявила: «В связи с планируемым изменением возраста выхода на пенсию граждан РФ возникает опасность необоснованного отказа в приеме на работу или необоснованного увольнения лиц, достигших предпенсионного возраста. Это одна из ключевых тем, которая обсуждалась в контексте пенсионного возраста как до первого чтения, так и между первым и вторым чтением». «Необоснованность отказа либо увольнение означает принятие решения исходя из обстоятельств, не связанных с деловыми и профессиональными качествами работника. Это, в частности, способности выполнять определенную трудовую функцию с учетом имеющихся у работника профессиональных качеств, личностных качеств, удовлетворительного здоровья», — разъяснила заместитель Председателя Правительства РФ. Под предпенсионным возрастом понимается период продолжительностью до пяти лет, предшествующий назначению гражданину страховой пенсии по старости в соответствии с пенсионным законодательством РФ. Ранее законопроект был также поддержан Правительством РФ и Верховным Судом РФ.



## Приложение: «Социальные протесты в РФ против повышения пенсионного возраста»

**14 июня** 2018 года Правительством РФ были приняты решения по рассмотрению законопроекта «О внесении изменений в отдельные законодательные акты Российской Федерации по вопросам назначения и выплаты пенсий» (в части повышения нормативного пенсионного возраста). Согласно законодательной инициативе, повышение пенсионного возраста будет поэтапным и начнется с 1 января 2019 года. Возраст выхода на пенсию для мужчин будет увеличен с 60 до 65 лет к 2028 году. Пенсионный возраст для женщин - с 55 до 63 лет к 2034 году (стенограмма заседания Правительства РФ – [www.government.ru](http://www.government.ru)). **16 июня** законопроект № 489161-7 был внесен на рассмотрение в Государственную Думу РФ ([parliament.gov.ru](http://parliament.gov.ru)). **19 июля** - законопроект о повышении пенсионного возраста принят Государственной Думой РФ в первом чтении ([duma.gov.ru](http://duma.gov.ru)). **29 августа** Президент РФ В. Путин выступил с телеобращением, в котором изложил свою позицию по изменениям в пенсионном законодательстве (текст обращения - [kremlin.ru](http://kremlin.ru)). **6 сентября** Президент РФ В. Путин внёс в Государственную Думу РФ поправки к проекту федерального закона № 489161-7 «О внесении изменений в отдельные законодательные акты Российской Федерации по вопросам назначения и выплаты пенсий» ([kremlin.ru](http://kremlin.ru)).

Решение Правительства РФ о проведении реформы вызвало негативную реакцию в российском обществе. С июня 2018 года по всей территории РФ, не прекращаясь, проходят акции протеста против повышения пенсионного возраста. Научно-мониторинговым центром «Трудовые конфликты» обобщаются и анализируются данные по протестным мероприятиям, их характеристикам и выявленным особенностям протекания. Динамика распределения количества зарегистрированных акций протеста в недельном разрезе отражена на Диаграмме 5. Отмечаем, что в период рассмотрения законопроекта в первом чтении в Государственной Думе РФ был зафиксирован первый максимальный пик зарегистрированных акций протеста. Второй пик, по количеству проведенных протестных мероприятий, был зафиксирован накануне телеобращения Президента РФ. Прогнозируемо, что к дате проведения второго чтения законопроекта в Государственной Думе РФ, ожидается новая волна протестов.

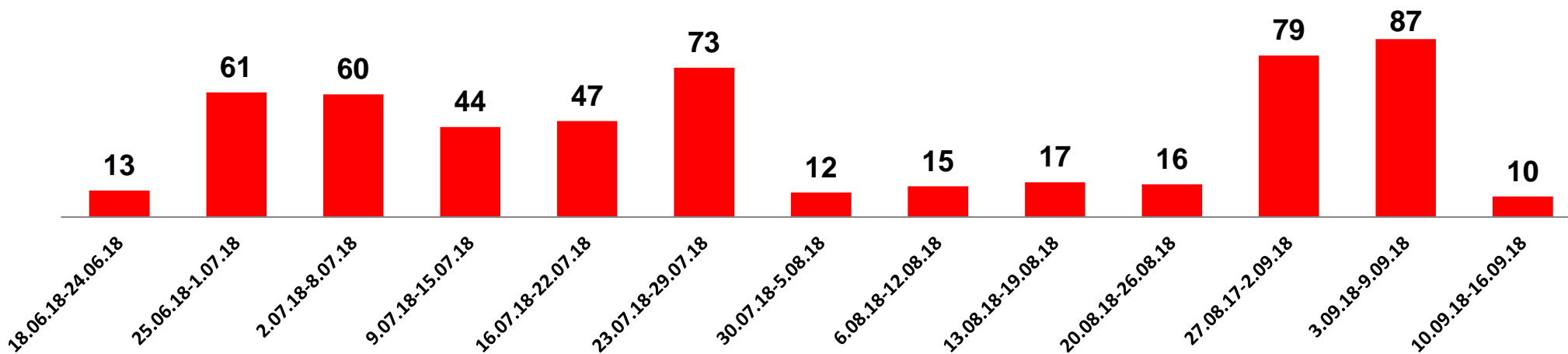


Диаграмма 5. Динамика распределения акций протеста в недельном разрезе

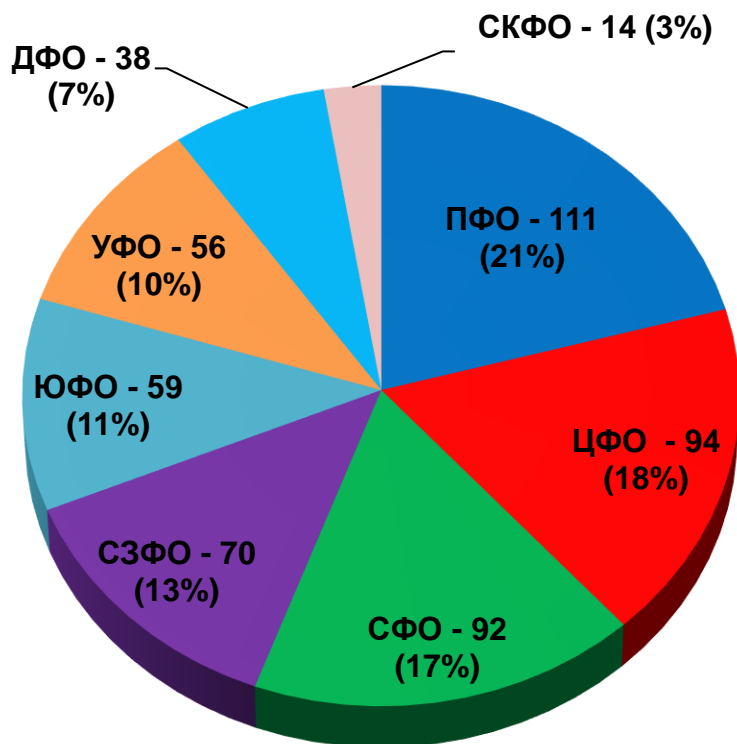


Диаграмма 6. Распределение акций протеста по федеральным округам



Диаграмма 7. Субъекты РФ с наибольшим количеством проведенных акций протеста

За этот период митинги, пикеты и другие акции были зарегистрированы во всех федеральных округах без исключения (Диаграмма 6). Наибольшее количество протестных акций состоялось в ПФО (111), ЦФО (94), СФО (92). Протестные мероприятия проходили в 83 субъектах РФ. Регионы, в которых состоялось наибольшее количество акций протеста, показано на Диаграмме 7.





Всего НМЦ «ТК» на данный момент зарегистрировано более 530 акций протеста, по сообщениям СМИ и обобщенными автоматизированной системой сбора и обработки центра (Диаграмма 8).



Диаграмма 8. Применяемые формы протестных действий



Диаграмма 9. Организаторы протестных действий

Организаторами общественных протестных мероприятий выступают региональные отделения политических партий (60%), территориальные и отраслевые организации профсоюзных центров (18%), общественные организации и движения (17%) (Диаграмма 9).

В наблюдаемом периоде самыми массовыми стали митинги в Москве, Ижевске и Новосибирске, в которых приняли участие более 2000 человек. В Оренбурге и Санкт-Петербурге в митингах приняли участие около 1200 человек, в Самаре - 1000, в Новосибирске – 600, в Казани – около 500.