



## Бюллетень проекта «Социально-трудовые конфликты»

W - 41 - 2020,  
05 октября – 11 октября (41 неделя) 2020 год





Научно-мониторинговый центр создан в составе Санкт-Петербургского Гуманитарного Университета Профсоюзов в сентябре 2012 года в рамках проекта «Социально-трудовые конфликты».

Основополагающим принципом при мониторинге и анализе данных о формировании социально-трудовой обстановки в РФ, за рубежом и развитии социально-трудовых отношений является корректная работа с точной информацией СМИ. Автоматизированная система сбора и обработки (АССОИ) регистрирует и использует сведения о конфликтах в исходном виде. Объективная картина наблюдаемых событий достигается за счёт использования релевантных источников и верификации каждой информационной единицы, помещённой в хранилище данных. При необходимости дополнительные сведения уточняются непосредственно в регионах посредством взаимодействия с территориальными организациями профсоюзов и ОГВ субъектов РФ. Полученные данные систематизируются и подвергаются контент-анализу по авторской методике, позволяющей сформировать достоверную картину социально-трудовых отношений.

Еженедельный бюллетень нацелен на повышение ситуационной осведомлённости в сфере социально-трудовых отношений, позволяет оперативно реагировать на инциденты и предотвращать разрастание конфликтов. Наряду с ситуационным ежедневным анализом, результаты которого отражаются на сайте проекта, и еженедельным бюллетенем, который доступен подписчикам, также выпускаются:

- ✓ информационно-аналитический ежемесячный бюллетень;
- ✓ ежеквартальный аналитический бюллетень;
- ✓ бюллетень с анализом данных за год;
- ✓ аналитические справки о развитии социально-трудовой обстановки в отдельных отраслях и субъектах РФ.

Все информационные и аналитические материалы, подготовленные научно-мониторинговым центром «Трудовые конфликты», являются авторским продуктом, созданным с соблюдением требований законодательства РФ исключительно и только на основании информации из общедоступных источников: российских и зарубежных печатных и электронных СМИ; опубликованных документов и выступлений органов государственной власти и местного самоуправления; ресурсов, содержащих сведения о предприятиях и организациях, в том числе обязательные для опубликования; а также ресурсов профсоюзных объединений и организаций.

Для ясного понимания содержания аналитических документов, выпускаемых в рамках проекта, необходимо ознакомиться с разделом «Термины и определения» сайта. Рекомендуем обращаться к этому разделу, так как значения живого языка могут отличаться от значения применяемых нормированных терминов - [www.industrialconflicts.ru](http://www.industrialconflicts.ru)

По вопросу подписки на бюллетени проекта обращайтесь по указанному ниже адресу.

## КОНТАКТЫ:

192238, Санкт-Петербург, ул. Фучика, д. 15. Санкт-Петербургский Гуманитарный Университет Профсоюзов.

Научно-мониторинговый Центр «Трудовые конфликты»;

Директор Центра: Довганенко А.А. - (812) 380-20-55 (доб.262)

e-mail: [industrialconflicts@gmail.com](mailto:industrialconflicts@gmail.com)

Адрес ресурса в сети Интернет: [industrialconflicts.ru](http://industrialconflicts.ru)



## Оглавление

Раздел 1. Факторы, определяющие социально-трудовую обстановку в РФ.....	4
Раздел 2. Социально-трудовые конфликты в РФ за истекшую неделю .....	6
Раздел 3. Социально-трудовые конфликты в субъектах РФ.....	7
Раздел 4. Новые социально-трудовые конфликты на территории РФ.....	10
Раздел 5. События, указывающие на развитие актуальных социально-трудовых конфликтов.....	11
Раздел 6. Социально-трудовая обстановка в моногородах .....	12
Раздел 7. События, указывающие на потенциальные социально-трудовые конфликты .....	13
Раздел 8. Сообщения, указывающие на возможный рост социальной напряженности в субъектах РФ .....	14
Раздел 9. Характеристики социально-трудовых конфликтов.....	15
Раздел 10. Главное о социально-трудовых отношениях в РФ за неделю .....	17

В еженедельном бюллетене проекта "Социально-трудовые конфликты" (далее - СТК) отображаются конфликтный и протестный потенциалы актуальных СТК, зарегистрированных на территории РФ за истекшую неделю. Вместе с тем, в соответствующих разделах отражены сведения как о фактически развивающихся СТК, так и о конфликтных ситуациях, зарегистрированных в системе и способных развиваться в СТК, но выходящие за рамки текущей недели. Это вызвано необходимостью дополнительного наблюдения и установления источников и движущих сил потенциальных конфликтов, сторон, субъектов, причин, связей между событиями и аналитической обработки материалов. Таким образом, к числу новых зарегистрированных конфликтов на текущей неделе могут быть отнесены конфликты, зародившиеся ранее.



## Раздел 1. Факторы, определяющие социально-трудовую обстановку в РФ

В октябре 2020 года на социально-трудовую обстановку, возникновение и развитие СТК в РФ продолжают оказывать влияние обстоятельства, связанные с распространением новой коронавирусной инфекции и неблагоприятной мировой экономической конъюнктурой. Минздрав РФ и Роспотребнадзор заявили, что в наблюдаемом периоде эпидемиологическая ситуация стране значительно ухудшилась, наблюдаемый ежедневный прирост заболевших COVID-19 превышает майские показатели. Органы исполнительной власти субъектов РФ, исходя из оценки обстановки, принимают решения о возврате ряда ограничительных мер, в том числе настоятельно рекомендуют работодателям отправить работников на удаленный режим.

Ключевые факторы, определяющие социально-трудовую обстановку в стране в осенний период, выглядят следующим образом:

- **численность рабочей силы**, по данным Росстата, составляет 75,3 млн. человек (51,4% от общей численности населения страны, в их числе 70,5 млн. человек классифицировались, как занятые экономической деятельностью и 4,8 млн. человек – как безработные (по методике МОТ)). Уровень занятости в РФ снизился на 1,6%, по отношению к аналогичному периоду прошлого года. Регионы с высоким уровнем занятости в сентябре: Чукотский АО – 77,9%, ЯНАО - 71,7%, Магаданская область – 69,1%, ХМАО - 67,9%, Камчатский край – 67,8%; самый низкий уровень занятости - Северная Осетия (43,9%), Дагестан (45,6%), Карачаево-Черкесия (46,4%), Республика Тыва (48,4%), Адыгея (49,8%), Ингушетия (49,6%). Численность населения РФ на текущий момент составляет 146,5 млн. человек и с начала года сократилась на 251,1 тыс. человек (-0,17%). За аналогичный период прошлого года сокращение составляло 55,8 тыс. человек (-0,04%). Несмотря на продолжающийся демографический спад (количество умерших превышает количество родившихся в 1,4 раза), стабильность рынка труда обеспечивается отложенным действием пенсионной реформы и трудовой миграцией, которая компенсировала естественную убыль населения на 20,6%;

- количество **официально зарегистрированных безработных**, по данным Минтруда РФ и служб занятости, после относительной стабилизации в июле-августе, в очередной раз **увеличилось** и достигло уровня в 3,6 млн. человек (+6%, 210 тыс. человек). За время пандемии официальная безработица увеличилась на 2,9 млн. человек. Текущий уровень безработицы **вырос до 6,4%** и достиг максимальных значений, что и прогнозировалось Минтруда РФ в текущих условиях (среди сельских жителей – 8,8%, среди городского населения – 5,4%). По данным Росстата сложная ситуация с безработицей сохраняется в СКФО – 14,9%, по регионам: Республике Ингушетия (более 30,7% безработных от экономически активного населения), Республике Тыва (22,3%), Чеченской Республике (21,7%), Республике Северная Осетия – Алания (16,3%),



Республике Дагестан (16,1%). Субъекты РФ с наименьшим уровнем безработицы – г. Москва (2,7%), ЯНАО (2,5%), ХМАО (3,2%), г. Санкт-Петербург (3,6%). Следует отметить, что даже в относительно благополучных регионах в третьем квартале безработица выросла;

- численность **работников, находившихся в простое**, работавших неполное рабочее время по инициативе работодателей, или находящихся в отпуске без содержания, а также тех, кому были предоставлены отпуска по соглашению сторон сохраняется на уровне 3,3 млн. человек (-9%; июль – 3,7 млн. человек; май – более 5 млн. человек);

- **среднемесячная начисленная заработная плата** в наблюдаемом периоде, по данным Росстата, составляет 49 844 рублей и в течение этого года **выросла** на +5,0% (по сравнению с аналогичным периодом прошлого года рост +5,7%). Вместе с тем, медианная заработная плата составляет 34,6 тыс. рублей (при этом 7,2% работников получают более 100 тыс. рублей в месяц, а 9,9% — менее 15 тыс. рублей (в 2019 году медианная заработная плата составляла 34,335 тыс. рублей). **Реальные располагаемые денежные доходы** (доходы за вычетом обязательных платежей, скорректированные на индекс потребительских цен) в первом полугодии снизились на 3,7% (к концу года по прогнозу – 3%). Количество россиян, находящихся за чертой бедности, увеличилось до 19,9 млн. человек (13,5% населения страны, +0,8% по сравнению с прошлым годом);

- **суммарная просроченная задолженность по заработной плате**, по данным Росстата, составляет 1,835 млрд. рублей и **снизилась** на 342 млн. рублей (-15,7% в сравнении с августом). По отраслям экономики: обрабатывающие производства – 47%; добыча полезных ископаемых – 18%; строительство – 13%; транспорт, сельское хозяйство – по 7%. Во всех федеральных округах задолженность по заработной плате, по сравнению с августом, **снизилась**. Регионы с наибольшим приростом долгов по зарплате: Новгородская область (в 18 раз), Республика Мордовия (в 2 раза), Магаданская область (в 3,6 раза), Иркутская область (в 1,83 раза);

- **ВВП** относительно первого полугодия 2019 года **снизился** на 3,4%. Текущий объем ВВП России составляет 48605,8 млрд. рублей и во втором квартале текущего года упал на -8%. По макропрогнозу Минэкономразвития РФ **снижение ВВП России в этом году составит 3,9%. Однако по последним данным Счетной палаты РФ падение может составить более 5%.**



## Раздел 2. Социально-трудовые конфликты в РФ за истекшую неделю

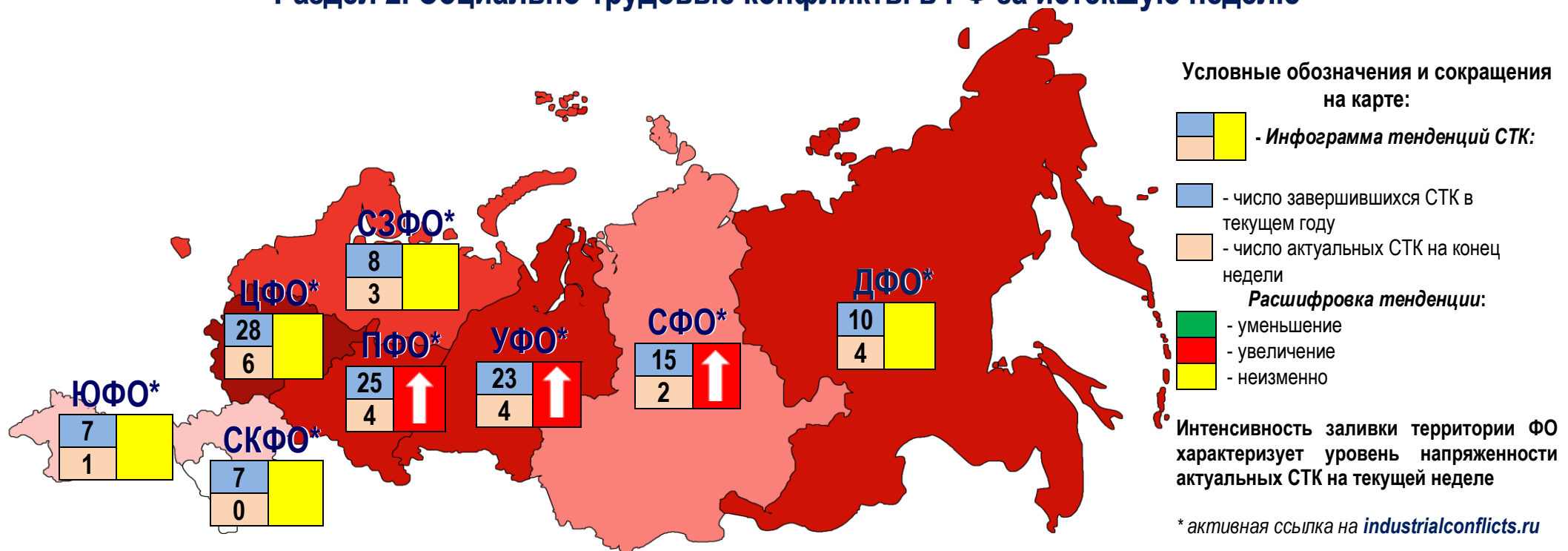


Рис. 1. Распределение СТК по федеральным округам

По состоянию на 11.10.2020 на территории РФ актуальны **24** социально-трудовых конфликта (СТК), которые развиваются в семи федеральных округах, из них **6 СТК** в моногородах: АО «Благовещенский арматурный завод» (г.Благовещенск, Республика Башкортостан, ПФО), МКП «Центральная ТЭЦ» (г.Новокузнецк, Кемеровская обл., СФО), «Миасский мясоперерабатывающий комбинат» (г.Миасс, Челябинская обл., УФО), ООО «Мебельный комбинат «Рассвет» (пгт.Новопавловка, Забайкальский край, ДФО), АО «Интауголь» (г.Инта, Республика Коми, СЗФО), ООО «Кингкоул Юг» (г.Гуково, Ростовская обл., ЮФО). Распределение СТК по ФО отображено на рис.1. В наблюдаемом периоде новые СТК зарегистрированы в ПФО, УФО и СФО (разделы 4; 6). После решения руководства АО «Благовещенский арматурный завод» (моногород третьей категории Благовещенск, Республика Башкортостан, ПФО) сократить штат работников газового участка, профсоюзная организации МПРА (КТР) предприятия заявила о подготовке пикета и намерена отстаивать трудовые права газовщиков, которые могут потерять работу ([www.industrialconflicts.ru](http://www.industrialconflicts.ru)). Водители частной пассажирской компании ООО «Урал-Дом» (г.Челябинск, УФО) объявили забастовку из-за снижения заработной платы, в результате действий конкурентов, дублирующих маршруты, и потребовали от министерства транспорта Челябинской области навести порядок и отрегулировать отношения между пассажирскими перевозчиками ([www.industrialconflicts.ru](http://www.industrialconflicts.ru)). Водители маршруток частной пассажирской компании ООО «Автоколонна 1975» (г.Томск, СФО) вышли на забастовку против действий работодателя, который увеличил плату за аренду автобусов и другие платежи, в результате чего заработная плата работников заметно снизилась ([www.industrialconflicts.ru](http://www.industrialconflicts.ru)).

Конфликты протекают на предприятиях (учреждениях) тринадцати отраслей экономики, в том числе **4 СТК (17%)** в обрабатывающих производствах, **по 3 СТК (13%)** в здравоохранении, ЖКХ и на транспорте (диаграмма 2). Главными причинами СТК в стране, в условиях пандемии коронавируса, по-прежнему сохраняются невыплаты заработной платы и снижение ее уровня (невыплаты доплат, премий и компенсаций), сокращения работников (диаграммы 3,4).



## Раздел 3. Социально-трудовые конфликты в субъектах РФ

Место	Субъект РФ	ФО	Кол-во СТК в 2020 году	Кол-во актуальных СТК на неделе	Объект актуальных СТК*	Кол-во СТК в субъекте РФ в 2019 г.	Место в 2019 г.
1	Челябинская область	УФО	10	2	"Миасский мясоперерабатывающий комбинат" (агрохолдинг "Ариант") ООО "Урал-Дом" (г. Челябинск) **	12	1
2	Москва	ЦФО	7	4	ООО "Медоптсервис" Фонд "Национальное Культурное Наследие"*** ГУП «Автокомбинат «Мосавтосантранс» ФГБОУ ВПО "Московский государственный университет им. М.В. Ломоносова"	5	5
3	Приморский край	ДФО	6	2	ООО "Судоходная компания Гудзон" (г. Владивосток) ПАО "Владивостокский морской торговый порт"	2	8
	Республика Башкортостан	ПФО	6	1	АО "Благовещенский арматурный завод"	2	8
	Свердловская область	УФО	6			8	3
4	Пермский край	ПФО	4	2	ООО «Городская поликлиника» (г. Пермь) ФГУП "Машзавод им. Ф.Э. Дзержинского"	9	2
	Кемеровская область-Кузбасс	СФО	4	1	МКП «Центральная ТЭЦ» (г. Новокузнецк)	7	4
	Санкт-Петербург	СЗФО	4	1	ФГУП "Российский научный центр "Прикладная химия"	3	7
	Саратовская область	ПФО	4	1	МУП "Теплотехник" (г. Ртищево)	3	7
	Иркутская область	СФО	4			3	7
	Республика Дагестан	СКФО	4			2	8
5	Московская область	ЦФО	3	1	АО "Крокус интернэшнл" (г. Подольск)	6	4
	ХМАО	УФО	3	1	АО "ГК "Северавтодор" (г. Сургут)	4	6
	Курганская область	УФО	3	1	ГКУ "Курганский дом ребенка специализированный"	1	9



# НМЦ «Трудовые конфликты»



	Сахалинская область	ДФО	3	1	МУП "УК Энергия" (Смирныховский р-н)	0	10
	Владимирская область	ЦФО	3			3	7
	Республика Татарстан (Татарстан)	ПФО	3			1	9
	Ярославская область	ЦФО	3			1	9
	Ульяновская область	ПФО	3			0	10
6	Ростовская область	ЮФО	2	1	ООО "Кингкоул Юг" (г. Гуково)	3	7
	Забайкальский край	ДФО	2	1	ООО "Мебельный комбинат "Рассвет" (пгт. Новопавловка)	2	8
	Белгородская область	ЦФО	2	1	УФПС Белгородской области (ФГУП "Почта России")	2	8
	Орловская область	ЦФО	2			4	6
	Липецкая область	ЦФО	2			2	8
	Самарская область	ПФО	2			2	8
	Республика Карелия	СЗФО	2			2	8
	Краснодарский край	ЮФО	2			1	9
	Красноярский край	СФО	2			1	9
	Нижегородская область	ПФО	2			1	9
	Рязанская область	ЦФО	2			1	9
	Смоленская область	ЦФО	2			1	9
	Омская область	СФО	2			0	10
	Тамбовская область	ЦФО	2			0	10
7	Республика Хакасия	СФО	1	1	ФГБУ ДС "Озеро Шира" (пос. Жемчужный)	2	8
	Томская область	СФО	1	1	ООО «Автоколонна 1975» (г. Томск)	2	8
	Республика Коми	СЗФО	1	1	АО "Интауголь" (г. Инта)	1	9
	Алтайский край	СФО	1			5	5
	Воронежская область	ЦФО	1			3	7
	Оренбургская область	ПФО	1			3	7
	Брянская область	ЦФО	1			2	8
	Камчатский край	ДФО	1			2	8





# НМЦ «Трудовые конфликты»



Новгородская область	СЗФО	1			2	8
Севастополь	ЮФО	1			2	8
Республика Саха (Якутия)	ДФО	1			2	8
Кировская область	ПФО	1			1	9
Ленинградская область	СЗФО	1			1	9
Республика Алтай	СФО	1			1	9
Республика Мордовия	ПФО	1			1	9
Ставропольский край	СКФО	1			1	9
Тульская область	ЦФО	1			1	9
Тюменская область	УФО	1			1	9
ЯНАО	УФО	1			1	9
Волгоградская область	ЮФО	1			0	10
Республика Крым	ЮФО	1			0	10
Кабардино-Балкарская Республика	СКФО	1			0	10
Псковская область	СЗФО	1			0	10
8	Мурманская область	СЗФО	1	<a href="#">АО "Тандер" (торговая сеть «Магнит»)</a>	3	7

\* активная ссылка на [industrialconflicts.ru](http://industrialconflicts.ru)

\*\* красным цветом выделены новые СТК

Примечание: место субъекта РФ в колонке 8 определяется по количеству СТК в 2019 году



## Раздел 4. Новые социально-трудовые конфликты на территории РФ

Дата начала СТК/ Территория протекания	Объект СТК/ Отрасль/ Правовая основа регулирования СТО	Стороны СТК	Причины СТК	Формы протеста	Вовлеченность участников/ работающих*	Итог СТК/ Длительность/ Остаточный Потенциал СТК
06.10.2020/  Администрация Челябинска может лишить свидетельства пассажирскую компанию ООО "Урал-Дом", где водители объявили забастовку  УФО, Челябинская область	ООО "Урал-Дом"/  Деятельность сухопутного транспорта/  Коллективный договор отсутствует	<b>Противоборствующие стороны:</b> Водители ООО "Урал-Дом"; Администрация ООО «Первая Гильдия+»  <b>Действия ОГВ и НО по урегулированию конфликтной ситуации:</b> Администрация г. Челябинска	снижение уровня оплаты труда	забастовка	40/*	Конфликт развивается
02.10.2020/  В Томске водители маршруток бастовали из- за снижения размера заработной платы  СФО, Томская область	ООО «Автоколонна 1975» /  Деятельность сухопутного транспорта/  Коллективный договор отсутствует	<b>Противоборствующие стороны:</b> Водителей ООО "Автоколонна 1975"; Администрация ООО "Автоколонна 1975"  <b>Действия ОГВ и НО по урегулированию конфликтной ситуации:</b> Администрация г. Томска	снижение уровня оплаты труда	забастовка	16/*	Требования работников оставлены без удовлетворения/  <b>СТК длился 8 дней/</b>  Низкий

\* по состоянию на 11.10.2020 данные отсутствуют



## Раздел 5. События, указывающие на развитие актуальных социально-трудовых конфликтов

Дата начала СТК/ Территория протекания	Дата и содержание событий*	Объект СТК/ Отрасль/ Правовая основа регулирования СТО	Стороны СТК	Причины СТК	Формы протеста	Вовлеченность участников/ работающих**	Итог СТК/ Длительность/ Остаточный Потенциал СТК
30.09.2020/ Профсоюз докеров и работники Владивостокского торгового порта протестуют против увольнения гендиректора  ДФО, Приморский край	05.10.2020/ <i>Докеры закидали президента FESCO и нового гендиректора порта касками</i>	ПАО "Владивостокский морской торговый порт"/  Вспомогательная и дополнительная транспортная деятельность/  Коллективный договор заключен	<b>Противоборствующие стороны:</b> Работники ПАО "Владивостокский морской торговый порт"; Администрация Транспортной группы FESCO  <b>Активная поддержка:</b> Первичная профсоюзная организация ПАО "Владивостокский морской торговый порт" (Российский профсоюз Докеров, КТР)	увольнение действующего руководителя; недовольство работников в связи с назначением руководителя	митинги;  коллективное обращение работников	500/2500	Конфликт развивается

\* активная ссылка на [industrialconflicts.ru](http://industrialconflicts.ru)

\*\* по состоянию на 11.10.2020 данные отсутствуют



## Раздел 6. Социально-трудовая обстановка в моногородах

### Актуальные социально-трудовые конфликты в моногородах

СТК / Стадия	Территория/ Категория моногорода	Дата/ Содержание события*	Отрасль/ Правовая основа регулирующая СТО	Стороны СТК	Причины СТК	Формы протеста	Вовлеченность: Участников/ Работающих**	Итог СТК/ Длительность/ Остаточный потенциал СТК
Против сокращений работников Благовещенского арматурного завода в Башкирии профсоюз готовит пикет  <b>РАЗВИТИЕ</b>	ПФО, Республика Башкортостан  <b>3*</b>	06.10.2020/  <i>Профсоюз уведомил администрацию города о пикете против сокращений работников "Благовещенского арматурного завода"</i>	Производство готовых металлических изделий/  Коллективный договор заключен	<b>Противоборствующие стороны:</b> Работники АО "Благовещенский арматурный завод"; Администрация АО "Благовещенский арматурный завод"  <b>Активная поддержка:</b> Профсоюзная организация АО "Благовещенский арматурный завод" (МПРА, КТР)	сокращение работников; препятствие деятельности профсоюзов со стороны работодателя	Подготовка пикета	*/2000  Заявленное количество 49 человек	Конфликт развивается

\* активная ссылка на [industrialconflicts.ru](http://industrialconflicts.ru)

\*\* по состоянию на 11.10.2020 данные отсутствуют

**категория 1\***

– моногорода с наиболее сложным социально-экономическим положением, осуществляющие один и тот же вид основной экономической деятельности или деятельность которых, осуществляется в рамках единого производственно-технологического процесса;

**категория 2\***

– моногорода, в которых имеются риски ухудшения социально-экономического положения, в связи с планируемым высвобождением работников, а также, если уровень регистрируемой безработицы в муниципальном образовании превышает средний уровень безработицы по РФ;

**категория 3\***

– монопрофильные муниципальные образования со стабильной социально-экономической ситуацией.



## Раздел 7. События, указывающие на потенциальные социально-трудовые конфликты

События*	Территория протекания СТК	Объект/ Отрасль	Правовая основа регулирования СТО	Стороны	Причины
<b>02.10.2020</b> <i>Медики барнаульской поликлиники № 14 угрожают забастовкой в знак протеста против увольнения главного врача</i>	СФО, Алтайский край (г. Барнаул)	КГБУЗ "Городская поликлиника № 14 города Барнаула"/  Здравоохранение	Коллективный договор заключен	<b>Противоборствующие стороны:</b>  Медработники КГБУЗ "Городская поликлиника № 14 города Барнаула";  Министерство здравоохранения Алтайского края	Увольнение действующего руководителя

\* активная ссылка на [industrialconflicts.ru](http://industrialconflicts.ru)



## Раздел 8. Сообщения, указывающие на возможный рост социальной напряженности в субъектах РФ

Территория	Содержание
ЮФО, Ростовская область, Волгоградская область	Ростовстат: долги по зарплатам перед работниками Ростовской области составляют 33,5 млн. рублей. Среди субъектов Южного федерального округа регион по этому показателю занимает второе место после Волгоградской области - 45,1 млн. рублей. <a href="http://www.rostov.aif.ru">www.rostov.aif.ru</a>
ПФО, Республика Мордовия	Центр занятости населения Саранска: по состоянию на 1 октября 2020 года зарегистрировано 7878 безработных – на 376 человек больше, чем в начале сентября 2020 года. Уровень регистрируемой безработицы вырос за это время с 4,3 до 4,5 процента. <a href="http://www.vsar.ru">www.vsar.ru</a>
ЦФО, Владимирская область	Директор департамента труда и занятости населения Владимирской области: в регионе на 1 октября 2020 года было зарегистрировано 31,1 тысячи безработных. Всего на учете в службе занятости стоит более 32 тысяч человек. Уровень безработицы в регионе достиг 4,2%, а до пандемии он составлял 0,9%. <a href="http://www.zebra-tv.ru">www.zebra-tv.ru</a>
УФО, ЯНАО	Власти ЯНАО планируют сокращения 70 работников телерадиокомпании «Ямал-Регион» в январе 2021 года. <a href="http://www.ura.news">www.ura.news</a>
СКФО, Чеченская Республика	Глава Чеченской Республики: в регионе не снижаются темпы роста уровня безработицы. За прошедшие семь месяцев, начиная с марта 2020 года, этот показатель вырос почти втрое. Так, если до пандемии коронавируса в республике уровень безработицы составлял около 8%, то в настоящее время он достиг 25,9%. <a href="http://www.regnum.ru">www.regnum.ru</a>
УФО, ХМАО	Директор Сургутского Центра занятости населения: в городе в 24 раза выросло число безработных. В январе 2020 года на учёте в Центре занятости состояло 307 безработных, на 5 октября 2020 года - 7330. <a href="http://www.vestniksr.ru">www.vestniksr.ru</a>



## Раздел 9. Характеристики социально-трудовых конфликтов

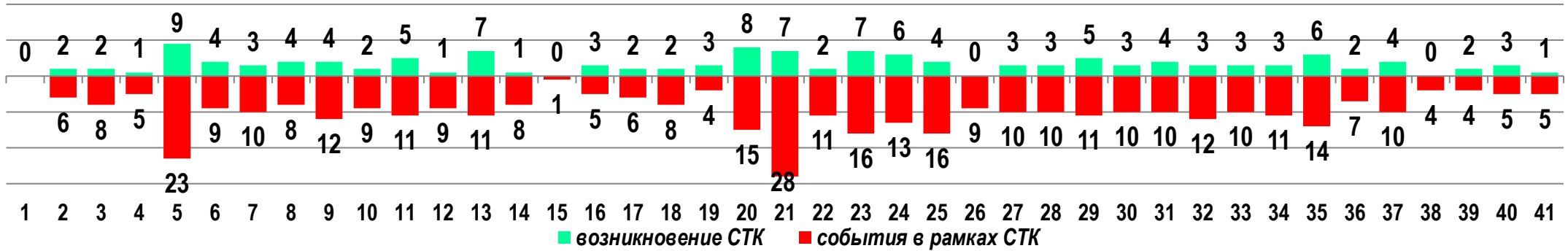


Диаграмма 1. Динамика возникновения и развития СТК в 2020 году в недельном разрезе



Диаграмма 2. Распределение актуальных СТК по отраслям за истекшую неделю

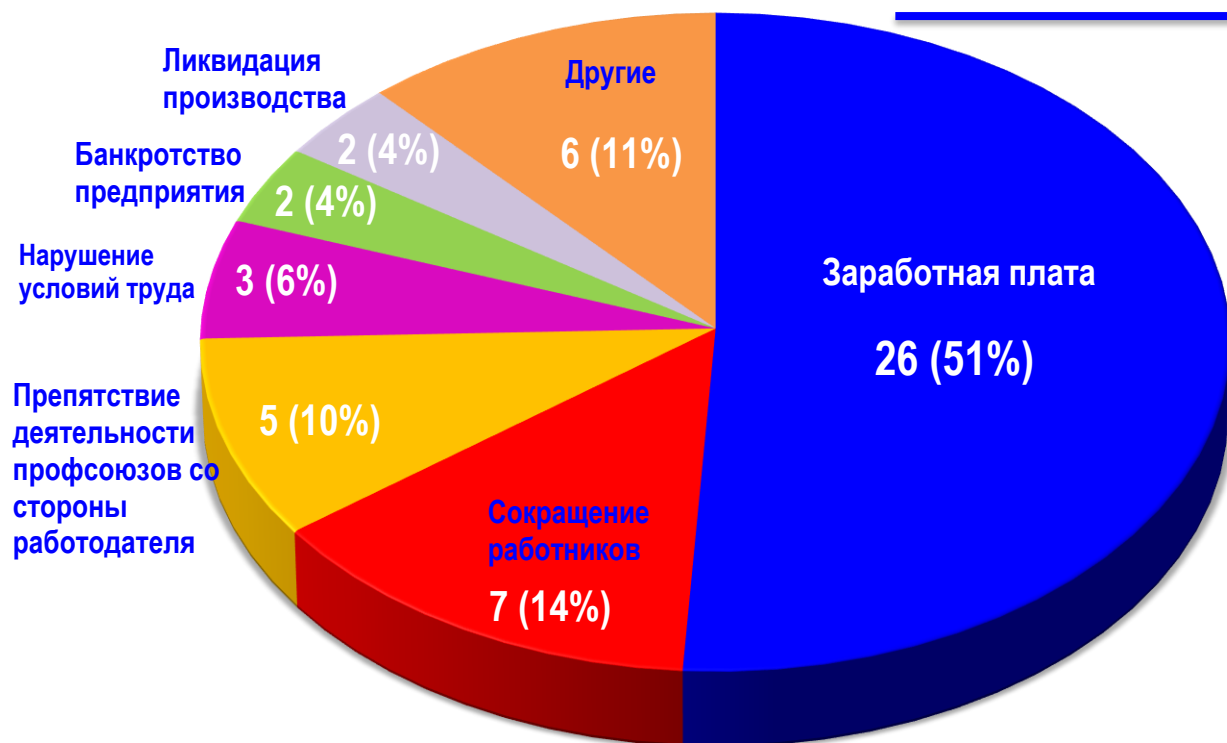


Диаграмма 3. Причины актуальных СТК за истекшую неделю<sup>1</sup>



Диаграмма 4. Причины актуальных СТК (разбивка по заработной плате)

<sup>1</sup> В СТК может быть зарегистрировано более одной причины возникновения, поэтому сумма может превышать общее количество конфликтов.





## Раздел 10. Главное о социально-трудовых отношениях в РФ за неделю

Ведение электронного кадрового документооборота на портале «Работа в России» открыто для всех участников эксперимента (<https://mintrud.gov.ru>).

Министр труда и социальной защиты Российской Федерации А. Котяков и Министр науки и высшего образования Российской Федерации В. Фальков подписали приказ «Об утверждении Комплекса мер по содействию трудоустройству граждан, завершивших обучение по основным образовательным программам высшего образования в 2020 году, в том числе в образовательные организации высшего образования и научные организации». Приказ содержит ряд мероприятий, направленных на успешное трудоустройство выпускников 2020 года (<https://mintrud.gov.ru>).

Профсоюз работников здравоохранения России на совещании в Министерстве здравоохранения выступил за сохранение действующего порядка начисления выплат за особые условия труда, связанные с эпидемией коронавируса до конца 2020 года (<http://www.przrf.ru>).

Президент РФ поручил Правительству подготовить предложения по возобновлению индексации пенсий работающим пенсионерам (<http://www.kremlin.ru>).

Первый заместитель руководителя фракции «Единая Россия» А. Исаев сообщил, что фракция партии в Государственной Думе РФ подготовила предложения по возобновлению индексации пенсий работающим пенсионерам, они направлены в Правительство РФ.

Председатель Государственной Думы РФ В. Володин заявил в ходе встречи Президента РФ В. Путина с руководителями фракций: Государственная Дума в осеннюю сессию обсудит поддержку пострадавших от пандемии отраслей (<http://duma.gov.ru>).